

지방자치단체 재정분석 지표 개선



지방자치단체 재정분석 지표 개선



연구진

윤 태 섭 (한국지방행정연구원 부 연구 위원)
서 정 섭 (한국지방행정연구원 선임연구위원)
이 장 욱 (한국지방행정연구원 부 연구 위원)



연구 요약

1. 연구의 배경 및 목적

- 재정분권의 확대, 재정의 신속집행을 통한 지역경제 활성화, 재정지출의 확대 등 지방재정 환경변화에 대응하여 지방자치단체의 재정상태와 재정 운영 상황을 객관적으로 측정·분석할 수 있는 방향으로 재정분석 지표체계를 검토 및 개선
- 재정건전성, 효율성, 책임성 등 기존 체제 유지를 통해 재정분석제도의 연속성, 신뢰성 담보와 함께 지방자치단체 재정운영 컨설팅의 활용을 위한 현안이슈분석과의 연계강화를 통해 2019년 지방재정분석에 활용할 지표체계 마련

2. 연구의 주요 내용

1) 2018년 재정분석 중점 분석 방향

- 재정분권, 신속재정집행, 사회적 가치 실현 등 지방재정환경 변화에 대응하는 지표체계 구성
 - 경기활성화, 일자리창출을 위한 지방자치단체 재정지출의 확대 등 지방재정관련 현안이슈의 재정분석에의 반영도 제고
 - 지표 도입 취지에 부합하는 재정건전성 지표체계 정립
- 재정환경 변화 관련 현안이슈 대응을 위한 지표체계 구성
 - 지방재정 환경변화에 따른 영향, 전반적인 동향 및 현안이슈를 반영하여 효율적인 재정운영을 유도
 - 재정분석 지표의 현안이슈 분석 및 재정컨설팅에의 활용을 통해 책임감

- 있고 효율적인 재정운영을 유도
- 지역경제 활성화를 위한 자치단체의 자체노력이 반영될 수 있도록 재정분석지표체계의 반영도 제고
- 지방재정운영의 자율성 및 책임성 제고
- 정성평가 관련 지표에 대한 보완을 통해 지방재정운영에 있어 정부중점시책 반영, 투명성, 정확성, 책임성을 제고하고 지방자치단체의 사회적 경제 가치 실현을 위한 재정운영을 유도
- 주요 세출지표에 대한 수정·보완을 통해 지방자치단체의 사회적 경제 가치 실현을 유도

2) 2019년 지방재정분석 지표체계

□ 기본방향

- 재정분권, 신속재정집행, 사회적 가치 실현 등 지방재정환경 변화에 대응하는 지표체계 구성
- 재정환경 변화 관련 현안이슈 대응을 위한 지표체계 구성
- 지방재정운영의 자율성 및 책임성 제고

□ 2019년 지방재정분석 지표체계

- 재정분권 확대, 신속집행, 지역경제 활성화와 재정지출의 확대 등 지방재정 관련 현안이슈의 재정분석에의 반영도 제고를 위해 현안이슈 분석, 재정컨설팅 활용, 지역경제 활성화를 위한 자치단체의 자체노력 등이 반영될 수 있도록 지표체계를 구성
- 재정건전성: 수지관리, 채무 및 부채관리, 공기업관리
 - 통합재정수지비율, 경상수지비율, 관리채무비율, 통합유동부채비율, 공기업부채비율, 총자본대비영업이익률

- 재정효율성: 세입효율성(수입관리, 징수관리), 세출효율성(외부지원관리, 내부경비관리)
 - 세입효율성
 - (수입관리) 자체수입비율(증감률): 지방세수입, 세외수입
 - (징수관리) 지방세징수율(제고율), 체납액관리비율: 지방세체납액, 세외수입체납액
 - 세출효율성
 - (외부지원관리) 지방보조금비율(증감률), 출자출연전출금비율(증감률)
 - (내부경비관리) 지방의회경비절감률, 업무추진비절감률
- 재정책임성: 재정법령준수

제1장 서론	1
제1절 연구의 배경 및 목적	3
제2절 연구의 범위와 방법	4
1. 연구범위	4
2. 연구방법	5
제2장 지방재정분석제도의 현황	7
제1절 재정분석 개요	9
1. 현행제도 목적과 역할	9
2. 현행제도 시행을 위한 법적 근거	9
3. 재정분석 제도운영 및 분석절차	9
제2절 재정분석의 지표체계	10
1. 2018년 재정분석 지표 분류 기준	10
2. 2018년 재정분석 지표체계	11
제3장 지방재정분석 지표 보완·개선	13
제1절 2019년도 지표 개선의 기본방향	15
1. 2019년도 재정분석의 기본방향	15
2. 지표체계 검토의 기준	16

K R I L A

차례

제2절 재정건전성 지표의 검토	17
1. 기본방향	17
2. 재정건전성 세부 지표 검토	18
제3절 재정효율성 지표의 검토	24
1. 기본방향	24
2. 재정효율성 세부 지표 검토(세입관리)	26
3. 재정효율성 세부 지표 검토(세출관리)	31
제4절 재정책임성 지표의 검토	37
1. 개요	37
2. 재정책임성 세부 지표 검토	40
제5절 참고지표 검토	42
1. 참고지표 주요 검토 사항	42
2. 참고지표 검토	43
제4장 2019년도 재정분석 지표체계	45
제1절 2019년도 재정분석 지표체계	47
1. 2019년도 지표체계 기본방향	47
2. 2019년 지방재정분석 지표의 주요 특징	49
제2절 배점 및 가중치 조정	54

1. 분야별 배점 검토	54
2. 지표별 가중치 검토	54
제5장 지방자치단체 재정컨설팅	57
제1절 개요	59
1. 기본방향	59
2. 재정컨설팅 시행 배경	59
3. 재정컨설팅의 목적	59
제2절 재정컨설팅의 주요 내용	60
1. 재정컨설팅 항목	60
2. 재정컨설팅 시행 방식	61
【부록1】 지표별 정의표	71
【부록2】 재정분석 참고지표	93

K R I L A

표 차례

〈표 2-1〉 지방재정분석 지표구성 및 배점(2018년)	11
〈표 2-2〉 지방재정분석 지표체계(2017년)	12
〈표 3-1〉 재정 건전성 지표 검토사항	17
〈표 3-2〉 재정 건전성 지표 연혁	18
〈표 3-3〉 재정 효율성(세입관리) 지표 검토사항	24
〈표 3-4〉 재정 효율성(세출부문) 지표 검토사항	25
〈표 3-5〉 재정효율성(세입관리) 지표 연혁	26
〈표 3-6〉 재정효율성(세출관리) 지표 연혁	31
〈표 3-7〉 재정책임성 지표 검토사항	40
〈표 3-8〉 참고지표 검토사항	42
〈표 4-1〉 2019년도 지방재정분석 지표체계	48
〈표 4-2〉 2018년도와 2019년도 지표체계 비교	53
〈표 4-3〉 2019년도 지방재정분석 지표 가중치 조정	56

그림 차례

〈그림 1-1〉 연구 흐름도	5
〈그림 2-1〉 지방재정분석진단제도 운영	10
〈그림 2-2〉 지방자치단체 재정분석 절차	10



제1장

서론

제1절 연구의 배경 및 목적

제2절 연구의 범위와 방법

제1장 서론

제1절 연구의 배경 및 목적¹⁾

- 재정분권의 확대, 재정의 신속집행을 통한 지역경제 활성화, 재정지출의 확대 등 지방재정 환경변화에 대응하여 지방자치단체의 재정상태와 재정운영 상황을 객관적으로 측정·분석할 수 있는 방향으로 재정분석 지표체계를 검토 및 개선
 - 지방재정 환경변화에 따른 영향, 전반적인 동향 및 현안 이슈 검토
 - 재정지출의 확대에 따른 재정운영의 효율성 강화
 - 세입 및 세출운영의 효율성을 측정·분석할 수 있는 지표 체계 구축
 - 계획적이고 효과적인 예산집행의 점검이 이루어질 수 있는 지표 개발
 - 자치단체 재정상태 및 재정운영상황에 대한 객관적인 분석자료 도출
 - 재정상태 및 구조에 대한 객관적 분석을 위한 지표 체계 마련
 - 재정운영상황의 객관적 분석자료 도출을 통한 재정컨설팅 지원
 - 지방재정운영의 자율성 및 책임성 제고, 분석결과의 예산반영의 환류기능 강화 등 정책 변화 반영
- 재정건전성, 효율성, 책임성 등 기존 체계 유지를 통해 재정 분석제도의 연속성, 신뢰성 담보와 함께 지방자치단체 재정운영 컨설팅의 활용을 위한 현안이슈분석과의 연계강화를 통해 2019년 지방재정분석에 활용할 지표 체계 마련
 - 현행 지방재정분석 지표체계 문제점, 제약요인에 대한 보완·개선
 - 지표입력과정의 객관화 및 정확성 제고를 위해 직접입력 지표 최소화
 - 시의성이 떨어지거나 생산이 중단된 참고지표의 폐지

1) 본 연구는 지방재정법에 의거하여 한국지방행정연구원이 매년 실시하는 “지방자치단체 재정 분석”의 분석지침인 “지방자치단체 재정분석 편람” 작성을 위한 연차별 연구입니다. 따라서 일부내용이 전년도 연구와 유사할 수 있음을 밝혀드립니다.

- 현안이슈와 관련한 객관적 분석과 재정분석 및 재정컨설팅에 활용도가 높은 지표체계를 구성
 - 기존 재정분석 지표 중 자치단체 재정운영 특성이 반영되는 지표와 현안 이슈를 반영하는 지표에 대한 재정컨설팅에의 활용도를 모색
- 재정상태 및 재정운영상황에 대한 객관적 자료 도출을 위한 재정분석지표 체계로의 전환 모색
 - 지표값의 해석 상 의미가 불분명하거나 지표의 유의성이 떨어지는 지표의 참고지표 이동 및 삭제 추진
 - 세분화된 지표의 통합을 통해 지방재정의 전반적 상황 점검이 이루어질 수 있도록 개선
- 재정책임성(정성평가지표) 개선
 - 재정공시노력도 폐지 검토
 - 재정분석대응도 폐지 검토

제2절 연구의 범위와 방법

1. 연구 범위

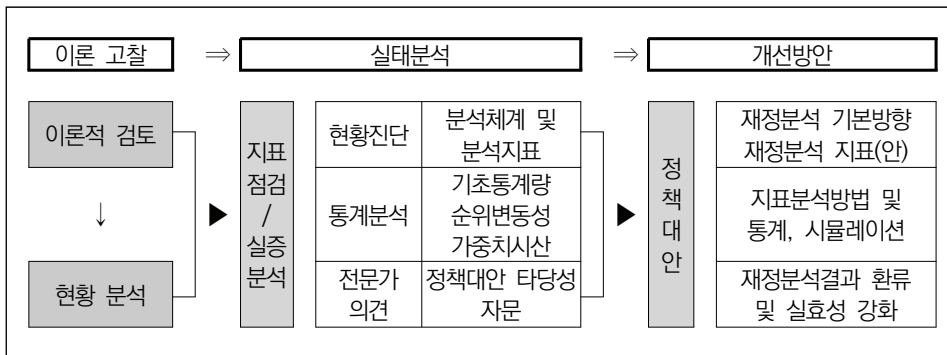
- 지방재정 환경변화 및 현안재정 이슈와 관련하여 재정분석 실효성 강화 방안 모색
- 2019년도 재정분석에 활용할 분석 지표체계 마련
 - 건전성과 효율성 분야 지표 보완·개선
 - 자치단체 실정 등 지표 적실성 강화
 - 자치단체 재정상태 및 재정운영상황의 객관적 측정 능력 강화
 - 지표입력의 객관화 및 정확성 제고를 위한 지표입력 방식 개선

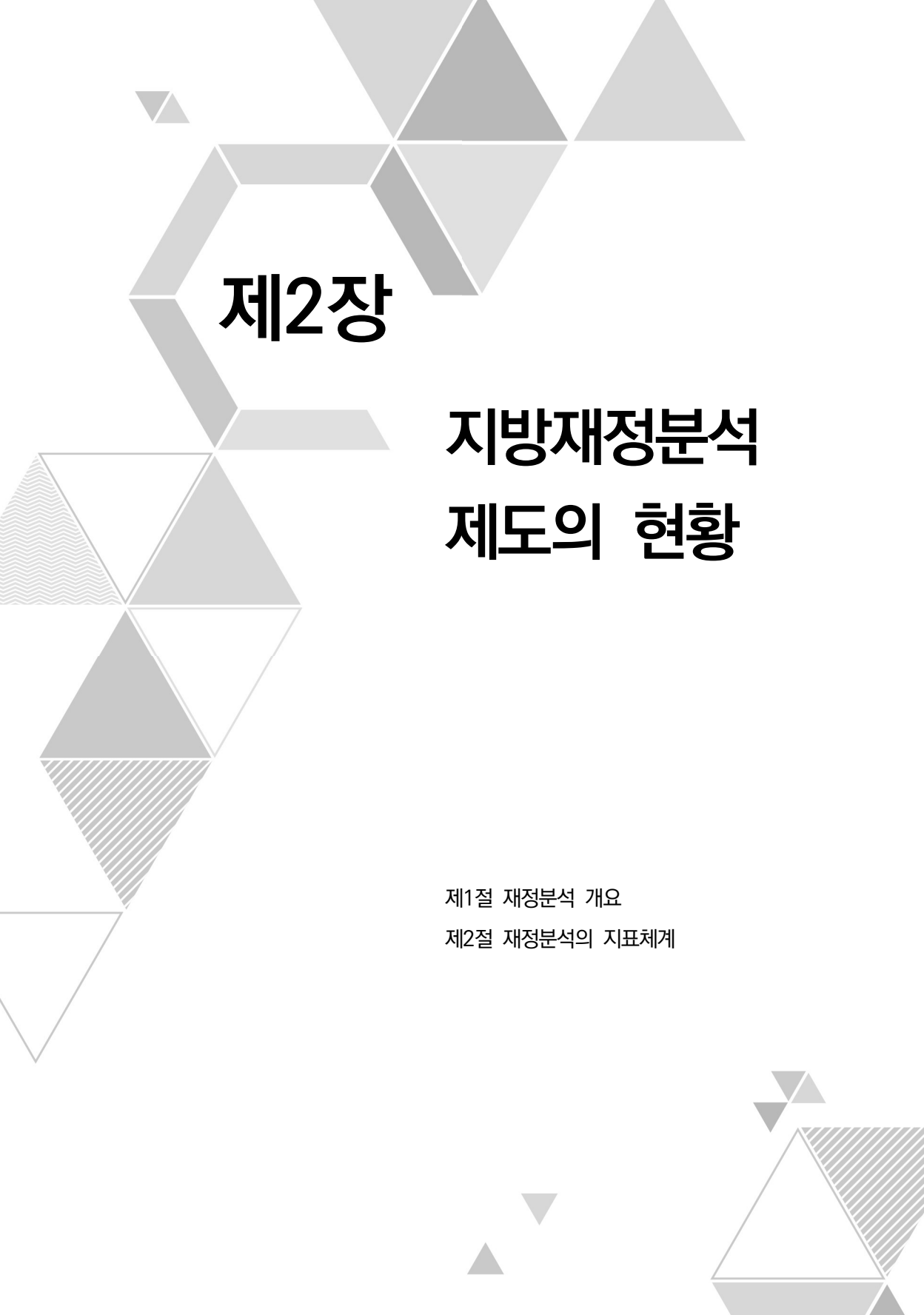
- 현안이슈분석을 위한 새로운 지표의 개발
 - 재정책임성 분야 지표 체계 개선
- 2019년 지방자치단체 재정분석 편람 개발

2. 연구 방법

- 문헌연구
 - 재정 건전성, 효율성 등에 관한 이론적 검토
 - * 법령, 제도 연구, 선행연구 검토
 - 재정분석기법, 지표평가방법 등 검토
 - 추세모니터링, 종합지수화 등 검토
- 분석지표 보완·개선을 위한 전문가 의견 수렴 (지표개선 TF 운영 *별표)
 - 분야별 발표 및 전문가 토론을 통해 지표개선 안 마련
 - * 재정전문가, 계량통계전문가, 공무원 참여
- 통계분석, 현장조사 등 실증적 분석
 - 지방재정분석 관련 실무자 면담 및 현지조사에 의한 정책방안 타당성 검토
 - 분석지표에 대한 기술통계량 및 시뮬레이션 결과 분석 등

〈그림 1-1〉 연구 흐름도





제2장

지방재정분석 제도의 현황

제1절 재정분석 개요

제2절 재정분석의 지표체계

제2장 지방재정분석제도의 현황

제1절 재정분석 개요

1. 현행 제도 목적과 역할

- 지방자치단체의 재정 상태와 운영 실태 및 성과를 객관적인 재정·통계자료를 토대로 분석·평가하는 지방재정의 종합적 점검시스템
- 지방재정의 건전성, 안정성, 효율성, 투명성을 높이고 지방자치단체의 재원 확충 및 예산절감의 노력을 진작시키는데 그 목적이 있음
- 재정운영이 우수한 자치단체에 포상하고 재정 건전성과 효율성이 현저히 떨어지는 자치단체에 대해 재정진단을 실시하는 등 재정여건 개선을 위한 실질적 지원기능으로서 역할

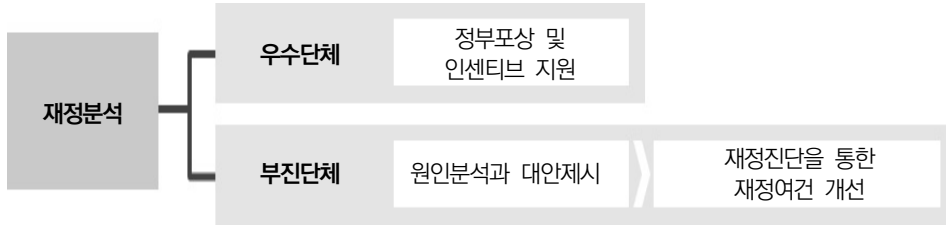
2. 현행 제도 시행을 위한 법적 근거

- 법적근거 : 지방재정법 제55조 및 동법 시행령 제62조의 2, 제65조

3. 재정분석 제도운영 및 분석 절차

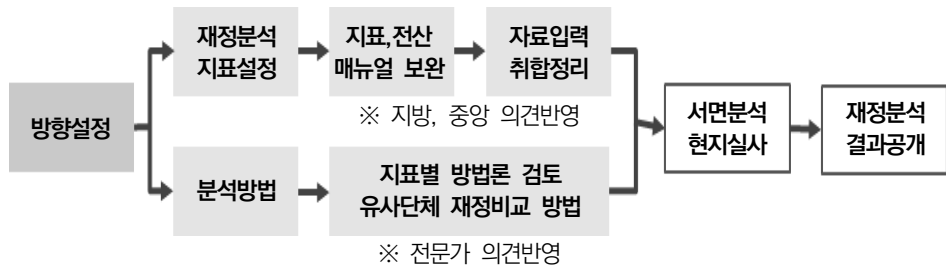
- 지방재정운영 결과에 대한 정례적인 분석·공개를 통해 지방재정운영의 건전성·효율성·책임성 확보와 재정위기 사전예방
- 재정분석 결과를 토대로, 우수단체에 대한 정부포상
- 재정분석 결과가 부진한 단체에 대하여 원인분석과 대안을 제시하는 등 재정컨설팅을 통한 재정여건 개선을 유도

〈그림 2-1〉 지방재정분석진단제도 운영



○ 분석 절차

〈그림 2-2〉 지방자치단체 재정분석 절차



제2절 재정분석의 지표체계

1. 2018년 재정분석 지표 분류기준

- (지표구성) 지표는 분석 목적과 정보의 활용도를 고려하여 재정건전성·재정 효율성·재정책임성 3개 분야로 구분하여 분석 및 평가
 - 각 분야별로 분석내용에 따라 세부적으로 분석요인을 체계화
- (재정건전성) 현재 및 중장기적 관점에서 건전재정 원칙에 입각한 재정상태의 건전성 여부를 재정수지, 채무(부채)관리, 공기업 관점에서 구분

- 재정수지 관점: 통합재정수지, 경상수지
- 채무(부채)관리 관점: 관리채무규모, 채무상환능력
- 공기업 관점: 공기업부채, 공기업경영실적
- (재정효율성) 재원조달 및 재정지출 효과 관점에서 세입관리 효율, 세출관리 효율을 측정하는 지표로 구성
 - 세입관리: 세입조달능력, 체납액 관리 등
 - 세출관리: 지방보조금, 출자출연전출금, 행사축제경비 등
- (재정책임성) 지방자치단체 재정의 준법 운영 등을 위한 것으로 페널티 및 인센티브 지표로 구성
 - 재정법령준수, 재정분석대응도, 재정공시노력도

2. 2018년 재정분석 지표체계

- 재정분석 지표 개선 TF 및 지표 개선을 위한 전문가, 지방자치단체 의견 수렴 등을 거쳐 본 지표 선정
 - 지표의 중요도와 변별력, 정보 특성 등을 고려
 - 재정건전성 7개, 재정효율성 12개, 재정책임성 3개 지표
 - ※ 이와 별도로 재정통계 관리 목적의 참고지표 18개 운영

〈표 2-1〉 지방재정분석 지표구성 및 배점(2018년)

분 야	세부지표	배점(1,000점)
① 재정건전성 (7개 지표)	<ul style="list-style-type: none"> ■ 통합재정수지비율 등 재정수지 2개 지표 ■ 관리채무비율, 통합유동부채비율 등 채무관리 3개 지표 ■ 공기업부채 등 공기업관리 2개 지표 	500
② 재정효율성 (12개 지표)	<ul style="list-style-type: none"> ■ 지방세수입비율(증감률) 등 세입효율 6개 지표 ■ 지방보조금비율(증감률) 등 세출효율 6개 지표 	500 ※ 보통교부세 공유
③ 재정책임성 (3개 지표)	<ul style="list-style-type: none"> ■ 재정법령준수, 재정공시노력도, 재정분석대응도 	가/감점 지표

〈표 2-2〉 지방재정분석 지표체계(2017년)

1차분류	2차분류	재정분석지표	가중치	평가분야	비고
재정 건전성 (500점)	수지 관리 (19%)	통합재정수지비율	12%		
		경상수지비율	7%		
	채무 관리 (21%)	관리채무비율	14%		
		환금자산대비부채비율	5%		
		통합유동부채비율	2%		
	공기업 관리 (10%)	공기업부채비율	5%		
총자본대비영업이익률		5%			
재정 효율성 (500점)	세입 효율 (30%)	지방세수입비율(증감률)	4%	비율:증감률 5:5	신규
		경상세외수입비율(증감률)	3%	비율:증감률 5:5	
		지방세징수율(제고율)	6%	비율:제고율 5:5	
		지방세체납액관리비율(증감률)	8%	비율:증감률 5:5	
		세외수입체납액관리비율(증감률)	6%	비율:증감률 5:5	
		탄력세율적용노력도	3%		
	세출 효율 (20%)	지방보조금비율(증감률)	6%	민간행사보조 사회복지보조 사회단체보조 제외 비율:증감률 5:5	FY2019부터 일자리사업 지원보조 제외
		출자출연전출금비율(증감률)	3%	비율:증감률 5:5	FY2019부터 공기업전출금 제외
		(일자리창출 출자출연전출금)	+5점	재정효율성에 가점	FY2019
		지방의회경비 절감노력도	3%		
		업무추진비 절감노력도	3%		
		행사축제경비비율(비율증감률)	3%	비율:증감률 5:5	
		민간위탁금비율증감률	2%		
		(일자리창출, 효율성증대 민간위탁)	+5점	재정효율성에 가점	FY2019
		재정 책임성	재정법령 준수	재정법령위반 (6개)	
재난관리기금전출금 확보	-5점				
지역상생발전기금 확보	-5점				
지방재정법 위반	-2점*건수				
보조금관리에 관한 법률 위반	-2점*건수				
지방계약법 위반	-2점*건수				
지방회계법 위반	-2점*건수				
재정분석 대응도	재정분석대응도	-5점	총점	총점에서 감점	
재정공시 노력도	재정공시노력도	+10점	총점	총점에 가점	
	(재정공시 수정보완 조치여부) (FY2018)	-2점	총점	총점에서 감점	
22개	1,000점	※ 재정책임성 분야는 총점에서 가/감점			



제3장

지방재정분석 지표 보완·개선

제1절 2019년도 지표 개선의 기본방향

제2절 재정건전성 지표의 검토

제3절 재정효율성 지표의 검토

제4절 재정책임성 지표의 검토

제5절 참고지표 검토

제3장 지방재정분석 지표 보완·개선

제1절 2019년도 지표개선의 기본방향

1. 2019년도 재정분석의 기본방향

- 가. 재정분권, 신속재정집행, 사회적 가치 실현 등 지방재정환경 변화에 대응하는 지표체계 구성
- 경기활성화, 일자리창출을 위한 지방자치단체 재정지출의 확대 등 지방재정 관련 현안이슈의 재정분석에의 반영도 제고
 - 지표 도입 취지에 부합하는 재정건전성 지표체계 정립
- 나. 재정환경 변화 관련 현안이슈 대응을 위한 지표체계 구성
- 지방재정 환경변화에 따른 영향, 전반적인 동향 및 현안이슈를 반영하여 효율적인 재정운영을 유도
 - 재정분석 지표의 현안이슈 분석 및 재정컨설팅에의 활용을 통해 책임감 있고 효율적인 재정운영을 유도
 - 지역경제 활성화를 위한 자치단체의 자체노력이 반영될 수 있도록 재정분석 지표체계의 반영도 제고
- 다. 지방재정운영의 자율성 및 책임성 제고
- 정성평가 관련 지표에 대한 보완을 통해 지방재정운영에 있어 정부중점시책 반영, 투명성, 정확성, 책임성을 제고하고 지방자치단체의 사회적 경제 가치 실현을 위한 재정운영을 유도
 - 주요 세출지표에 대한 수정·보완을 통해 지방자치단체의 사회적 경제 가치 실현을 유도

2. 지표체계 검토의 기준

- 재정분석 지표개선과 관련하여 다음과 같은 지표 개선 기준 관련 원칙을 고려함

가. 적합성

- 지표는 각 부문을 대표할 수 있는 항목으로 구성되어야 하며 재정분석의 목표와 뚜렷한 연관성을 지녀야 함
- 분야별로 지표의 항목 및 산정방식을 검토하여 지표도입 취지와와의 적합성 여부를 검토

나. 유의성

- 지표는 지방재정환경변화에 대응하여야 하며 전반적인 재정환경 변화 동향 및 현안이슈를 반영하여야 함

다. 명확성

- 지표를 명확하게 정의함으로써 지표가 의미하는 내용을 정확하게 전달하고 자료가 일관되게 수집되도록 함

라. 신뢰성

- 지표가 시간적 변화(기저효과), 지역적 차이와 무관하게 적용가능한 지 여부를 검토하여 상황이 변하더라도 유용성을 잃지 않도록 함

제2절 재정건전성 지표의 검토

1. 기본방향

- 재정수지, 채무(부채) 관련 지표의 활용도 및 유의성 검토
- 공기업 지표에 대한 지표 입력방식의 적합성 검토
 - 현행 자체입력방식에서 지방공기업 경영정보시스템(클린아이)와 이호조 연동 가능성 검토
- 재정건전성 참고지표의 적합성 및 유의성 검토

〈표 3-1〉 재정 건전성 지표 검토사항

측정관점	분석지표	특성	2019년 검토사항
재정수지	1. 통합재정수지비율	국제기준	
	2. 경상수지비율	복식부기	
	참고. 실질수지비율		유의성(현안이슈분석확용)
공기업관점	6. 공기업부채비율	공기업	신뢰성(입력방식 개선)
	7 총자본대비 영업이익률	공기업	
채무(부채관리)	3. 관리채무비율		
	4 환금자산대비 부채비율	복식부기	유의성(참고지표이동)
	5. 통합유동부채비율	통합부채	
	참고. 지방채무잔액지수		유의성(폐지)
	참고. 지방채무상환비율		유의성(폐지)
	참고. 세입예산대비유발채무총액비율		유의성(폐지)

2. 재정건전성 세부 지표 검토

1) 재정건전성 측정 지표의 연혁

〈표 3-2〉 재정 건전성 지표 연혁

측정관점	세부지표	비고
재정수지	통합재정수지비율	- 2009년도 도입지표 · 국제기구의 지방재정관련 통계요구로 인해 국제기준의 통합재정수지 지표 도입
	실질수지비율	- 2013년도 도입지표 · 이월금 및 보조금집행잔액을 제외한 자치단체 실제 수입 대비 수지비율을 측정하기 위해 도입 - 2017년 재정분석에서 참고지표로 이동 · 통합재정수지비율의 보조지표적 성격이 강하며 단체별보고서 작성 시 산출된 실질수지의 활용성이 떨어짐
	경상수지비율	- 2005년 이전 도입지표 · 재정수지를 대표하는 지표
채무(부채) 관리	관리채무비율	- 2013년도 도입지표 · 채무관리 범위를 확대하고 채무의 수준과 상환능력을 정밀하게 측정, 예측하기 위해 도입(BTL 잔액을 채무범위에 포함)
	관리채무부담비율	- 2013년도 도입지표, 2016년도 참고지표로 이동 · 관리채무비율과의 높은 상관성 및 이중 평가 문제로 참고지표 이동
	관리채무상환비율	- 2013년도 도입지표, 2016년도 참고지표로 이동 · 관리채무비율과의 높은 상관성 및 이중 평가 문제로 참고지표 이동
	지방채무잔액지수	- 2010년도 도입지표 · 지방재정위기상황을 판단할 수 있는 지표 반영을 위해 도입 · 재정위기를 사전에 예측하고 선제적으로 대응하기 위해 도입 · 2013년 관리채무비율, 관리채무부담비율, 관리채무상환비율이 도입되면서 지표 간 높은 상관성으로 지표정리 차원에서 참고지표로 이동
	장래세대부담비율	- 2010년도 도입지표 · 지방재정위기상황을 판단할 수 있는 지표 반영을 위해 도입 · 재정위기를 사전에 예측하고 선제적으로 대응하기 위해 도입 · 2013년 관리채무비율, 관리채무부담비율, 관리채무상환비율이 도입되면서 지표 간 높은 상관성으로 지표정리 차원에서 참고지표로 이동

측정관점	세부지표	비고
	실질채무비율	<ul style="list-style-type: none"> - 2015년도 도입지표 · 광역자치단체 관리채무 중 공기업특별회계의 지역개발기금 중 기초자치단체 용자금을 제외하고 본청에서 사용하는 용자금만을 측정하기 위해 도입 - 2017년 재정분석에서 관리채무비율로 통합 · 관리채무를 채무 대표지표로 관리하고 있어 채무에 대한 분석평가를 관리채무비율로 일원화
	환금자산대비 부채비율	<ul style="list-style-type: none"> - 2013년도 도입지표 (현금창출자산대비부채비율) · 채무 이외 부채개념 (복식부기 부채) 도입에 따라 도입된 지표 · 2016년도 지표명 변경(환금자산대비부채비율)
	통합유동부채비율	<ul style="list-style-type: none"> - 2016년도 도입지표 · 재정관리 범위를 통합회계 및 우발부채로 확대됨에 따라 통합부채 관리 차원에서 도입
공기업 관점	공기업부채비율	<ul style="list-style-type: none"> - 2013년도 도입지표 · 지방자치단체 채무 및 부채 관리범위의 확대를 통해 자치단체 채무 및 부채 수준을 정밀하게 측정하기 위해 도입 · 2016년도 적용범위 확대(지방공단 포함)
	총자본대비 영업이익률	<ul style="list-style-type: none"> - 2013년도 도입지표 · 지방자치단체 관리 범위의 확대를 통해 자치단체 재정상태를 면밀하게 분석하기 위해 도입 · 2016년도 적용범위 확대(지방공단 포함)

*회색음영: 2017년 재정분석 지표(붉은 음영은 과거 지표)

2) 재정건전성 지표 세부 검토

가. 재정수지 지표 항목 검토

(검토사항) 지표의 활용도 및 유의성에 대한 검토

재정수지측정: 통합재정수지, 경상수지, 실질수지(참고지표)

- 통합재정수지(국제기준지표), 경상수지(재정진단 연계지표)
- 실질수지(참고지표)
- (검토 내용) 통합재정수지와 경상수지 지표는 유지하고, 실질수지의 경우 자치단체의 재정적자 여부 및 재정운영의 안정성, 특히 이월금과 보조금 집행잔액의 규모를 보여주는 지표로서 자치단체 재정운영 현황에 대한

파악을 위한 현안이슈분석 지표로서 분석결과를 재정컨설팅에 적극 활용

- ▶ 통합재정수지, 경상수지 → 유지
- ▶ 실질수지 → 현안이슈 분석 지표로서 분석결과를 재정컨설팅에 활용

나. 채무(부채) 지표 항목

(검토사항) 채무 및 부채관리 지표의 적합성 검토

채무관리 지표

- 관리채무비율의 경우 일부 기초자치단체의 경우 높은 관리채무비율이 국비가 대부분을 차지하는 BTL 사업이라는 의견이 꾸준히 제기되었음
- **(검토 내용)** BTL 지급잔액의 경우 준공 후 자치단체로 소유권이 이전된 시설물에 대해 결산일 기준으로 향후 민간사업자에게 지급의무가 생긴 총액 중 순지방비로 지급할 금액임을 확인

지방채발행 한도액 산정기준

- 관리범위: 통합회계(일반+기타특별+공기업특별+기금)
- 채무범위: 일반채무 + BTL 임차료 + 우발채무(50%)
- 관리채무 = 일반채무(지방채+채무부담행위+보증채무이행책임액) + BTL 임차료
- BTL 임차료: 준공 후 자치단체로 소유권이 이전된 시설물에 대해 결산일 기준으로 향후 민간사업자에게 지급의무가 생긴 총액 중 **순지방비로 지급할 금액**

- ▶ **(검토 결과)** 지방채발행 한도액 산정기준에 의거하면 BTL 임차료는 준공 후 자치단체로 소유권이 이전된 시설물에 대해 결산일 기준으로 향후 민간사업자에게 지급의무가 생긴 총액 중 순지방비로 지급할 금액을 의미하므로 기존의 산정 항목이 적정하며 이를 재정분석 편람에 명확히 적시 하여 혼란이 없도록 함

부채관리지표

- 환금자산대비부채비율의 지표 유의성 및 활용도 검토

- **(지표 개요)** 환금자산대비부채비율의 경우 복식부기 재무제표 상 자산 및 부채 범위를 사용하는 지표로서 자치단체의 부채 상환능력을 측정하고자 도입된 지표
- **(검토 내용)** 자치단체의 부채 상환능력을 환금자산으로 측정함에 있어 이에 대한 해석의 활용도가 낮다는 의견이 지속적으로 제기되고 있음. 즉, 자치단체의 경우 민간과 달리 부채 상환을 위해 보유자산을 현금화 하는 경우가 거의 없어 지표의 활용도가 낮다는 의견이 제시
- ▶ **(검토 결과)** 환금자산대비부채비율 → 참고지표 이동
 - 자치단체 부채상환능력의 환금자산으로 측정을 통한 해석의 활용도가 낮아 본 지표로서의 유의성이 떨어지나, 환금자산총액 및 부채총액의 통계적 유의성이 높으므로 참고지표로 이동하여 지표 산출을 지속하는 것으로 결정
- 통합유동부채비율: 자치단체(직영기업포함), 지방공사·공단, 출자·출연기관의 유동자산 대비 유동부채 비율을 측정
 - 행정안전부 통합부채자료 활용(통합부채보고서 작성 후 일괄입력) 유지
- ▶ **(검토 결과)** 통합유동부채비율 → 지표 유지

다. 공기업 관리 지표

(검토사항) 공기업 지표에 대한 지표 입력 방식의 적합성 및 신뢰성 검토

공기업부채비율, 총자본대비영업이익률

공기업 부채비율

- 개념: 지방공기업에 대해 자기자본에 대한 부채액의 비율을 나타내며 공기업의 부채 수준을 측정하는 지표
- 산정방식: $\text{공기업부채비율}(\%) = (\text{부채총액} / \text{자기자본총액}) * 100$
- ※ 지방공기업 재정상태표 상 자기자본, 부채 지방공기업은 직영기업, 지방공사, 지방공단을 포함

총자본대비영업이익률

- 개념: 지방공기업에 대해 총자본에 대한 영업이익의 비율을 나타내며 공기업 영업실적을 측정하는 지표
- 산정방식: 총자본대비영업이익률(%) = (영업이익 / 자기자본총액) * 100
- ※ 영업이익: 지방공기업 손익계산서 상의 영업이익
- 총자본: 지방공기업 재정상태표 상의 총자본(자기자본+부채)
- 지방공기업은 직영기업과 지방공사, 지방공단 포함

- **(검토 내용)** 현행 공기업관리 지표의 경우 이호조와 클린아이(지방공기업 경영정보시스템)간 연계가 되어 있지 않아 재정상태표와 손익계산서를 활용하여 자치단체 직접입력 지표로 운영하고 있어 지표입력의 효율성과 정확성 제고를 위해 입력방식의 개선 요구가 제시되고 있음
- ▶ **(검토 결과)** 행정안전부 공기업정책과 지방공기업 결산자료를 활용하여 일괄 입력
공기업부채비율, 총자본대비영업이익률 → 지표 유지 및 입력 방식 개선 (중앙입력)

라. 재정건전성 참고지표의 적합성 및 유의성 검토

(검토사항) 지표 생산 중단 지표 및 유성이 낮은 지표의 삭제 검토

지방채무잔액지수

- **(지표 취지)** 일반재원결산액 대비 지방채무현재액의 비율을 측정하는 지표로, 지방채무의 절대적 수준을 측정하는 지표로 그 비율이 낮을수록 재무구조가 건전하다고 판단
- **(검토 내용)** 과거 지방채발행한도액 산정 시 지방채무잔액지수를 사용하였으나, 현재는 관리채무부담도로 대체되어 채무관련 공식지표로 지방채무잔액지수가 산출되고 있지 않음
- ▶ **(검토 결과)** 지방채무잔액지수 → 지표삭제

□ 지방채무상환비율

- **(지표 취지)** 일반재원결산액 대비 과거 4년 및 미래 4년 간 지방채무 상환액의 비율을 측정하는 지표로, 채무상환에 따른 단기적 재정운영의 안정도를 측정하는 지표로서 비율이 높을수록 미래채무상환의 압박이 가중된다고 판단
- **(검토 내용)** 과거 지방채발행한도액 산정 시 지방채무상환비율을 사용하였으나, 현재는 관리채무상환비율로 대체되어 채무관련 공식지표로 지방채무상환비율이 산출되고 있지 않음
- ▶ **(검토 결과)** 지방채무상환비율 → 지표삭제

□ 세입예산대비우발채무총액비율

- **(지표 취지)** 해당연도 세입예산(당초) 대비 채무지급보증 총액을 측정하는 지표
- **(검토 내용)** 결산자료를 활용하고 있는 재정분석 지표 취지에 맞지 않게 당초 예산을 기준으로 사용하고 있어 지표 활용도가 낮으며 우발채무의 경우 지방채발행액한도액 산정 시 활용하는 지표인 관리채무부담도, 관리채무상환비율에 포함되어 있어 별도의 지표로 관리하는 실익이 떨어짐
- ▶ **(검토 결과)** 세입예산대비우발채무총액비율 → 지표삭제

제3절 재정효율성 지표의 검토

1. 기본방향

- 세입효율성 지표 산식, 산정항목, 지표항목 범위 명확성**
 - 전반적인 자체수입조달능력 측정을 위한 지표 산식 검토
 - 세입 체납액 지표에 대한 산정방식 적합성 검토
 - 탄력세율 적용 노력도 지표 유의성 검토

- 사회적 경제 실현 기조를 반영하는 세출관리 지표 적합성 검토**
 - 행사축제경비비율, 민간위탁금비율증감률 지표의 적합성 검토

- 지표 산정 방식 및 제도 개선에 따른 지표명, 산정방식 신뢰성 검토**
 - 지방의회경비절감률, 업무추진비절감률

〈표 3-3〉 재정 효율성(세입관리) 지표 검토사항

측정관점	분석지표	특성	2019년 검토사항
세입관리	8. 지방세수입비율(증감률)		명확성 [자체수입비율(증감률)로 통합]
	9. 경상세외수입비율(증감률)	보통교부세	
	10. 지방세징수율(제고율)	보통교부세	
	11. 지방세체납액관리비율(증감률)	보통교부세	명확성 [체납액관리비율(증감률)로 통합]
	12. 세외수입체납액관리비율(증감률)	보통교부세	
	13. 탄력세율적용노력도	보통교부세	유의성(참고지표 이동)

〈표 3-4〉 재정 효율성(세출부문) 지표 검토사항

측정관점	분석지표	특성	2019년 검토사항
세출관리	14. 지방보조금비율(증감률)	보통교부세	유의성
	15. 출자출연전출금비율(증감률)		(일자리창출, 사회적 경제 기조 반영)
	16. 지방의회경비절감률	보통교부세	적합성, 신뢰성(지표산정방식 변경)
	17. 업무추진비절감률	보통교부세	적합성, 신뢰성(지표산정방식 변경)
	18. 행사축제경비비율(비율증감률)	보통교부세	유의성(참고지표 이동)
	19. 민간위탁금비율증감률		유의성(참고지표 이동)

- 재원조달 및 재정지출 효과 관점에서 세입관리효율, 세출관리효율을 측정하는 지표로 구성
- **세입관리: 지방세수입비율(증감률), 경상세외수입비율(증감률), 지방세징수율(제고율), 지방세체납액관리비율(증감률), 세외수입체납액관리비율(증감률), 탄력세율적용노력도**
 - 지방세수입비율(증감률), 경상세외수입비율(증감률) → 자체세입비율(증감률)로 통합
 - 지방세체납액관리비율(증감률), 세외수입체납액관리비율(증감률) → 체납액관리비율(증감률)로 통합
 - 탄력세율적용노력도 → 참고지표로 이동
 - 지방세징수율(제고율) → 유지
- **세출관리: 지방보조금비율(증감률), 출자출연전출금비율(증감률), 지방의회경비절감노력도, 업무추진비절감노력도, 행사축제경비비율(비율증감률), 민간위탁금비율증감률**
 - 지방보조금비율(증감률), 출자출연전출금비율(증감률) → 지표 유지
 - 지방의회경비절감률, 업무추진비절감률 → 산식변경 검토(기준액 산식)
 - 행사축제경비비율(비율증감률) → 참고지표 이동
 - 민간위탁금비율증감률 → 참고지표 이동

2. 재정보율성 세부 지표 검토 (세입관리)

1) 재정보율성(세입관리) 측정 지표 연혁

〈표 3-5〉 재정보율성(세입관리) 지표 연혁

측정관점	세부지표	비고	
효율성 (세입관리)	자체세입비율 (비율증감률)	<ul style="list-style-type: none"> - 2010년 도입지표 · 건전성 지표 (자체세입기반)로 도입 · 2013년 효율성 지표로 이동 	<ul style="list-style-type: none"> - 재정분석 결과와 보통교부세 자체노력항목과 연계 강화를 위해 효율성으로 이동 - 2017년 지방세수입비율과 경상세외수입비율로 이원화
효율성 (세출관리)	지방보조금비율 (증감률)	<ul style="list-style-type: none"> - 2005년 ~ 2007년 도입지표 · 민간이전경비비율로 도입 · 2016년 지방보조금비율로 지표명 변경 	
	출자출연전출금비율 (증감률)	<ul style="list-style-type: none"> - 2013년 도입지표 (출자출연금비율) · 지출관리강화 차원에서 도입(제3섹터로의 출연출자금 등 고정적으로 지출되어 지방자치단체 재정에 부담을 주는 행위에 대해 직접 측정하기 위해 도입) · 2016년 출자출연전출금 비율로 지표명 변경 	
	의무지출비율 (증감률)	<ul style="list-style-type: none"> - 2013년 도입지표 · 지출관리강화 차원에서 도입된 지표로 고정 지출로 인한 자치단체 재정부담 정도를 측정하기 위해 도입 · 2015년 참고지표로 이동 	
	민간위탁금비율 (증감률)	<ul style="list-style-type: none"> - 2016년 도입지표 · 지방보조금 절감을 위해 민간위탁금 편성 사례 방지 및 민간으로 이전되는 세출의 정확한 규모를 측정하기 위해 도입 · 2015년 참고지표로 도입 후 2016년 본 지표화 	
노력도 (세입확충노력) 2014년 세입효율성 으로 통합	지방세징수율 (제고율)	<ul style="list-style-type: none"> - 2010년 도입지표 · 지방세징수율 제고 노력도로 도입 	<ul style="list-style-type: none"> · 보통교부세 자체노력 항목 중 세출절감 및 세입확충 노력과 관련된 사항은 재정분석 결과를 활용하고 기타사항은 별도 취합하여 활용
	지방세체납액관리비율 (증감률)	<ul style="list-style-type: none"> - 2010년 도입지표 · 지방세체납액 축소 노력도로 도입 	
	경상세외수입비율 (증감률)	<ul style="list-style-type: none"> - 2010년 도입지표 · 경상세외수입 확충 노력도로 도입 	
	세외수입체납액 관리비율(증감률)	<ul style="list-style-type: none"> - 2010년 도입지표 · 세외수입체납액 축소 노력도로 도입 	
	탄력세율적용노력도	<ul style="list-style-type: none"> - 2010년 도입지표 	

*회색음영: 2017년 재정분석 지표(붉은색음영은 과거 지표)

2) 세입관리 지표 세부 검토 사항

가. 자체수입비율(증감률) 지표

(검토사항) 지표의 명확성 강화를 위해 지방세수입비율(증감률)과 경상세외수입비율(증감률) 지표를 자체수입비율(증감률)로 통합

○ (지표 취지 및 특징)

- 자체수입 조달능력 및 재정의 안정적 성장상태를 측정하는 지표로서, 세입 결산총액에서 자체수입이 차지하는 비중과 자체수입의 증감 정도를 파악할 수 있는 지표로서 비율이 높을수록 재정운영 상 재원확보의 안정성이 높다고 판단

○ (검토내용)

- (현행) 자체수입 조달능력을 지방세수입과 경상세외수입으로 나누어 측정
- (개선 의견) 전반적인 자치단체 자체수입 조달능력의 파악을 위해 지방세와 세외수입(경상적세외수입+임시적세외수입)을 포괄하는 지표로의 통합이 필요

- ▶ (검토 결과) 지방세수입비율(증감률)과 경상세외수입(증감률) 지표를 자체수입비율(증감률) 지표로 통합하고 임시세외수입을 지표에 포함

자체수입비율(증감률)

1. 자체수입비율(%) = { 자체수입(지방세 + 세외수입)실제수납액 / 세입결산액 } × 100
 ※ 지방세 실제수납액 = 보통세(111) + 목적세(112)
 과년도(지난연도수입)분 (113) 제외
 ※ 세외수입: 경상적세외수입(210) + 임시적세외수입(220)
2. 자체수입비율증감률(%)
 = {(2018년도 자체세입 실제수납액 - 2017년도 자체세입 실제수납액) / 2017년도 자체세입 실제수납액} × 100

나. 체납액관리비율(증감률) 지표

(검토사항) 지표의 명확성 강화를 위해 지방세체납액관리비율(증감률)과 세외 수입체납액관리비율(증감률) 지표를 체납액관리비율(증감률)로 통합

○ (지표 취지 및 특징)

- 지방자치단체의 체납된 자체수입(지방세+세외수입)의 징수실적과 체납관리 노력 증진을 위하여 자체수입의 체납누계액의 비율 및 증감률을 측정하는 지표로서 체납액 관리비율이 낮을수록, 증감률이 낮을수록 지방자치단체의 자체수입 체납액 관리 및 축소노력이 높다고 판단

○ (검토내용)

- (현행) 자체수입 체납액관리를 지방세체납액과 세외수입체납액으로 나누어 측정
- (개선 의견) 지방자치단체의 전반적인 자체수입 체납액 관리 규모 파악을 위하여 지방세체납액과 세외수입(경상세외수입+임시세외수입) 체납액을 포괄하는 지표인 체납액관리비율(증감률)로의 통합이 필요하다는 의견

▶ (검토 결과) 지방세체납액관리비율(증감률)과 세외수입체납액관리비율(증감률) 지표를 체납액관리비율(증감률)지표로 통합

체납액관리비율(증감률)

체납액 = 지방세체납액 + 세외수입체납액

1-1. 지방세체납액

- 지방세체납액관리비율(%) = {지방세 체납누계액 / 세입결산액} × 100

※ 자동차세 미수납액을 제외하지 않음

※ 2018년도 체납누계액 = 2018년말 미수납액(불납결손을 제외한 금액)

- 지방세체납액 증감률(%)

= {(2018년도 지방세체납누계액 - 2017년도 지방세체납누계액) / 2017년도 지방세체납누계액} × 100

※ 2017년도 지방세체납누계액 = 2017년 말 미수납액

1-2. 세외수입체납액

- 세외수입체납액관리비율(%) = {세외수입 체납누계액 / 세입결산액} × 100

※ 세외수입: 경상적세외수입(210) + 임시적세외수입(220)

※ 2018년도 세외수입 체납누계액 = 2018년말 미수납액(불납결손을 제외한 금액)

※ 체납누계액에서 납기미도래미징수액을 제외하지 아니함

- 세외수입체납액증감률(%) = {(2018년도 세외수입체납누계액 - 2017년도 세외수입체납누계액) / 2017년도 세외수입체납누계액} × 100

※ 2017년도 세외수입 체납누계액 = 2017년말 미수납액

※ 체납누계액에서 납기미도래미징수액을 제외하지 아니함

다. 지방세징수율(제고율) 참고지표 이동 후 재정컨설팅 활용

(검토사항) 지방세징수율(제고율) 지표를 본 지표에서 제외하여 참고지표로 이동하여 재정컨설팅에의 활용을 검토

- **(지표 취지)** 지방세징수율은 지방세의 징수실적과 징수노력을 증진하기 위하여 지방세징수결정액과 실제수납액의 비율 및 제고율을 측정하는 지표
 - 지방세징수율의 연도 간 변화 정도를 파악할 수 있는 지표로 지표값이 높을 수록 지방세징수노력이 높다고 판단

지방세징수율(제고율)

1. 지방세징수율(%) = (지방세 실제수납액 / 지방세 징수결정액) × 100

※ 과년도분 및 자동차세(주행분*), 지방소비세 부과징수실적은 제외

* 주행분: 자동차세 중 자동차 주행에 대한 자동차세

2. 지방세징수율 제고율

= 2018년도 지방세징수율 / 2017년도 지방세징수율

(단, 2년 연속 지방세징수율이 98%를 넘는 경우, 제고율 10이 넘는 자치단체들의 평균점을 부여함)

○ **(검토내용)**

- 지방세징수율(제고율)의 경우 자치단체의 지방세징수실적과 징수노력을 측정하는 재정분석 지표로서 유용성이 높으나, 최근 5년 간 추이를 분석

한 결과 전국평균 및 모든 자치단체 유형에서 평균 지방세징수율이 재정진단(주의기준) 80%를 상회하고 있으며 전년도 대비 제고율 역시 1을 넘고 있어 본 지표가 아닌 참고지표로 이동한 후 분석결과를 재정컨설팅에 활용함으로써 자치 단체의 지방세징수실적 제고를 증진시킬 필요가 있다는 의견이 제시

- ▶ **(검토 결과)** 지방세징수율의 경우 자치단체의 지방세징수실적과 징수노력에 대한 측정·분석을 통해 재정운영 노력의 정도를 보여주는 중요 지표이며, 최근 5년 간 지방세징수율이 재정진단 주의기준을 넘고 있다 할지라도 본 지표로서 유의성이 매우 높아 지표를 현행 유지하는 것이 타당하다는 의견

- 지방세징수율(제고율) 지표 유지

라. 탄력세율 적용 노력도 지표 유의성 검토

(검토사항) 탄력세율 적용 노력도 지표를 참고지표로 이동하는 것을 검토

- **(지표취지)** 자치단체가 자체수입 확충을 위해 과세자주권을 어느 정도 활용하고 있는가를 보기 위해 표준세율 과세총액과 적용세율 과세총액의 비율을 측정하는 지표
- 자치단체가 탄력세율을 적용하여 지방세를 추가로 확보할수록 지방자치단체의 세입확충 노력이 높다고 판단

탄력세율적용노력도

탄력세율 적용 노력도 =

(2018년도 해당 자치단체의 적용세율로 징수한 해당 세목의 과세총액 /

2018년도 해당 자치단체의 지방세법상 표준세율로 산출한 해당 세목의 과세총액)

※ 탄력세율을 적용하지 않는 자치단체는 평균점수를 부여

※ 주민세 개인균등분(특광역시, 시, 군), 지역자원시설세(도) 등 지방세 세율관련 조례를 참조하여 행정안전부 교부세과에서 매년 조사하는 양식의 총합으로 직접 입력

※ 자치구는 탄력세율 적용 항목이 없으므로 기본값을 부여

해당 자치단체의 행정안전부 교부세과 일괄조사 대응 부서에 문의하여 작성

- **(검토내용)** 재정분석 탄력세율적용노력도의 경우 도의 경우 지역자원시설세, 특·광역시와 시·군의 경우 주민세개인균등분을 대상으로 하고 있어 자치단체의 탄력세율 적용현황 전체를 파악하기 어려운 측면이 있음
- 특히, 기초자치단체의 주민세개인균등분의 경우 자치구 유형은 적용대상이 아니며 시군의 경우에도 대부분 자치단체에서 표준세율을 적용하고 있어 이를 재정분석에서 본 지표로 활용하는 것은 유의성이 떨어진다는 의견이 제시

▶ **(검토 결과)**

- (참고지표이동) 자치단체의 지방세 추가확보 의지와 세입확충 노력을 측정할 수 있는 유용한 지표이나, 현행 지표 산출 항목 상 자치단체의 탄력세율 적용 현황 전반을 파악하기 어려운 측면이 있어 본 지표가 아닌 참고 지표화 하여 지표값을 관리하는 것이 적절하다는 의견
- 자치단체의 세입확충 의지의 정도를 보여주는 상징적 지표로서 의미가 있으며 재정분석에서 자치단체의 세입분권 및 자율성 관련 세입확충 노력을 중요시 하지 않는다는 잘못된 시그널을 줄 우려가 있으므로 지표에 대한 지속적 산출 및 관리가 필요할 것임

3. 재정효율성 세부 지표 검토 (세출관리)

1) 재정효율성(세출관리) 측정 지표 연혁

〈표 3-6〉 재정효율성(세출관리) 지표 연혁

측정관점	세부지표	비고
효율성 (세입관리)	자체세입비율 (비율증감률)	<ul style="list-style-type: none"> - 2010년 도입지표 · 건전성 지표(자체세입기반)로 도입 · 2013년 효율성 지표로 이동 - 재정분석 결과와 보통교부세 자체노력항목과 연계 강화를 위해 효율성으로 이동 - 2017년 지방세수입비율과 경상세외수입비율로 이원화
효율성	지방보조금비율	- 2005년 ~ 2007년 도입지표

측정관점	세부지표	비고	
(세출관리)	(증감률)	· 민간이전경비비율로 도입 · 2016년 지방보조금비율로 지표명 변경	
	출자출연전출금비율 (증감률)	- 2013년 도입지표 (출자출연금비율) · 지출관리강화 차원에서 도입(제3섹터의 출연출자금 등 고정적으로 지출되어 지방자치단체 재정에 부담을 주는 행위에 대해 직접 측정하기 위해 도입) · 2016년 출자출연전출금 비율로 지표명 변경	
	의무지출비율 (증감률)	- 2013년 도입지표 · 지출관리강화 차원에서 도입된 지표로 고정 지출로 인한 자치단체 재정부담 정도를 측정하기 위해 도입 · 2015년 참고지표로 이동	
	민간위탁금비율 (증감률)	- 2016년 도입지표 · 지방보조금 절감을 위해 민간위탁금 편성 사례 방지 및 민간으로 이전되는 세출의 정확한 규모를 측정하기 위해 도입 · 2015년 참고지표로 도입 후 2016년 본 지표화	
노력도 (세입확충노력) 2014년 세입효율성으로 통합	지방세징수율(제고율)	- 2010년 도입지표 · 지방세징수율 제고 노력 도로 도입	· 보통교부세 자체노력 항목 중 세출절감 및 세입확충 노력과 관련된 사항은 재정 분석 결과를 활용하고 기타 사항은 별도 취합하여 활용
	지방세체납액관리비율 (증감률)	- 2010년 도입지표 · 지방세체납액 축소 노력 도로 도입	
	경상세외수입비율 (증감률)	- 2010년 도입지표 · 경상세외수입 확충 노력 도로 도입	
	세외수입체납액관리비율 (증감률)	- 2010년 도입지표 · 세외수입체납액 축소 노 력도로 도입	
	탄력세율적용노력도	- 2010년 도입지표	
노력도 (세출절감노력) 2014년 세출효율성으로 통합	인건비집행률	- 2010년 도입지표 · 재정분석결과와 보통교부세 자체노력항목과의 연계를 위해 도입 - 2017년 인건비집행률로 지표명 변경 및 참고지표 이동	
	지방의회경비절감률	- 2010년 도입지표 · 재정분석결과와 보통교부세 자체노력항목과의 연계를 위해 도입	
	업무추진비절감률	- 2010년 도입지표 · 재정분석결과와 보통교부세 자체노력항목과의 연계를 위해 도입	

측정관점	세부지표	비고
	행사축제경비비율 (비율증감률)	- 2005~2007년 도입지표 · 지방자치단체의 재정운영에 대한 개선노력도와 재정투명성 측정을 위해 도입된 지표 · 행사축제경비절감노력도로 도입되어 2016년 행사축제경비비율(비율증감률)로 지표 변경
	자본시설지출비율 (증감률)	- 2013년 도입지표 · 지출관리강화 차원에서 도입된 지표로 자본시설에 대한 고정지출로 인한 자치단체의 재정부담정도를 측정하기 위해 도입 · 2015년 참고지표로 이동
	민간이전경비절감노력도	- 2010년 도입지표 · 재정분석결과와 보통교부세 자체노력항목과의 연계를 위해 도입 · 세출절감노력도 지표가 세출효율성으로 통합되면서 2015년 참고지표로 이동 · 2016년 지방보조금절감노력도로 지표명 변경
자본시설관리 (2014년 세출관리로 통합)	자본시설유지관리비비율 (증감률)	- 2013년 도입지표 · 지출관리강화 차원에서 도입(제3섹터로의 출연출자금 등 고정적으로 지출되어 지방자치단체 재정에 부담을 주는 행위에 대해 직접 측정하기 위해 도입) - 2017년 참고지표로 이동

2) 사회적 경제 실현 기조를 반영하는 세출지표 개선 검토

가. 행사축제경비비율(비율증감률)

(검토사항) 지표의 유의성 제고를 위해 참고지표로의 전환을 통한 지방자치단체의 행사·축제경비 규모의 정확한 파악을 시도

- **(지표취지)** 지방자치단체가 행사·축제를 위해 지출하는 경비의 수준을 파악하기 위하여 세출결산액 대비 행사축제경비의 비율 및 증감률을 측정하는 지표
- **(지표특성)** 세출결산액 중 행사축제경비의 비중이 감소할수록 전년대비 비율이 감소할수록 자치단체의 행사축제 비용 관련 절감 노력이 높은 것

으로 판단

- **(검토내용)** 참고지표로의 전환을 통해 그 동안 지표 산정에서 제외되던 제외 대상 축제(기재부, 문광부, 행안부 인정축제)를 포함하여 행사축제경비를 산출함으로써 지방자치단체의 행사·축제 경비 규모를 정확히 파악할 필요가 있다는 의견이 제시
- ▶ **(검토 결과)** 자치단체의 행사·축제를 통한 지역경제활성화 및 일자리창출 노력의 재정분석에의 반영을 위해 본 지표에서 참고지표로 이동

나. 민간위탁금비율증감률

(검토사항) 지표의 유의성 제고를 위해 지방자치단체의 민간영역활성화를 통한 일자리 창출 및 경기활성화의 재정분석에의 반영을 위해 참고지표로 이동하는 것을 검토

- **(지표취지)** 지방자치단체가 민간위탁금으로 지출하는 경비의 절감수준을 파악하기 위하여 전년 민간위탁금 비율 대비 증감률을 측정하는 지표
- **(지표특성)** 민간위탁금으로 지출하는 금액의 전년도 대비 비율이 감소할 수록 지방자치단체의 재정운영 절감노력이 높은 것으로 판단
- **(검토내용)** 민간영역활성화를 통한 일자리창출 및 경기활성화 노력의 재정 분석에의 반영을 위하여 민간위탁금비율증감률을 재정분석 본 지표 제외 하고 참고지표로 이동하는 것을 검토
- ▶ **(검토 결과)** 참고지표로 이동

2) 제도변경에 따른 지표 산정 방식 변경 검토

가. 지방의회경비절감률

(검토사항) 지방자치단체 예산편성운영기준 상 지방의회경비 기준액 산출방식

변경에 따라 지표의 적합성, 신뢰성 제고를 위해 지표 산정방식 변경을 검토

- **(지표취지)** 지방자치단체의 지방의회경비에 대한 절감 노력도를 파악하기 위하여 지방의회경비 기준액 대비 결산액의 비율을 측정하는 지표
- **(지표특성)** 지방자치단체가 지방의회를 운영하는데 소요되는 경비를 얼마나 절감하였는지를 판단하는 지표로 지표값이 높을수록 의회경비 절감노력이 높은 것으로 판단
- **(검토사항)** 지방의회경비절감률 측정의 기준이 되는 기준액에 대해 총액 한도제 도입 및 관련 산정 내역의 변경에 따른 기준액 산출방식 변경을 검토
- ▶ **(검토결과)** 지방의회경비절감률 측정의 기준이 되는 기준액 산출방식을 예산 편성운영기준에 맞춰 변경하고 지표의 신뢰성 제고를 위해 기준액을 개선된 산출방식에 따라 산정하여 중앙입력하는 것으로 변경

지방의회경비 기준액

- {의정운영공통경비의 최근 3년간 당초예산액의 평균액 × (1 + 0.297) + (의회운영업무추진비의 최근 3년간 당초예산액의 평균액 × (1 + 0.176) + (지방의원 국외여비의 최근 3년간 당초예산액의 평균액 × (1 + 0.05))}
- 2018년 기준 최근 3년간 (2015, 2016, 2017) 의정운영공통경비, 의회운영 업무추진비, 지방의원국외여비의 평균액 × 조정률

나. 업무추진비절감률

(검토사항) 지방자치단체 예산편성운영기준 상 업무추진비 기준액 산출방식 변경에 따라 지표의 적합성, 신뢰성 제고를 위해 지표 산정방식 변경을 검토

- **(지표취지)** 지방자치단체의 업무추진비에 대한 절감 노력도를 파악하기 위하여 업무추진비 기준액 대비 결산액의 비율을 측정하는 지표
- **(지표특성)** 지방자치단체에서 업무추진을 위해 소요되는 경비를 얼마나 절감하였는지를 판단하는 지표로 지표값이 높을수록 업무추진비 절감노력

이 높은 것으로 판단

- **(검토사항)** 업무추진비절감률 측정의 기준이 되는 기준액에 대해 총액한도제 도입 및 관련 산정 내역의 변경에 따른 기준액 산출방식 변경을 검토
- ▶ **(검토결과)** 업무추진비절감률 측정의 기준이 되는 기준액 산출방식을 예산편성 운영기준에 맞춰 변경하고 지표의 신뢰성 제고를 위해 기준액을 개선된 산출 방식에 따라 산정하여 중앙입력하는 것으로 변경

업무추진비 기준액

- (기관운영업무추진비(기준액) 산정방법)
 - 행정운영경비(기본경비 + 인력운영비)의 일정비율을 적용 총액한도 산정
 - 광역: 당해 자치단체 최근 3년('17년~'15년) 행정운영경비 평균액×0.0024 (세종 0.0049)
 - 기초: 당해 자치단체 최근 3년('17년~'15년) 행정운영경비 평균액×0.0035
- (시책추진업무추진비(기준액) 산정방법)
 - ① 편성방법: 단체별 예산편성기준액을 상한액으로 하여 경비의 목적에 따라 해당부서의 정책 사업에 포함하여 편성(일반 및 기타특별회계를 포함한 상한액)
 - ※ 개인적 용도 사용 금지 및 월정액으로 지급 금지
 - ② 기준액: 일정공식에 의해 산정
 - ※ 시·군·자치구의 기준액은 시·도에서 아래의 산식을 활용하여 결정하되, 시·군·자치구의 특성을 감안하여 보정계수 적용
 - ③ 증액편성: 국가단위 행사 개최, 재난지역 선포 등 특별한 수요가 발생된 경우에는 기준액의 20% 범위 내에서 증액 편성 가능

제4절 재정책임성 지표의 검토

1. 개요

- 정부의 현안시책 평가와 관련되어 있고, 변동이 상대적으로 손쉬우며, 재정 분석에서 필수적인 요소에 해당되지 않는 부가적인 성격의 지표로서 준법성, 투명성, 대응성 관련 지표로 구성
 - **패널티**: 재정법령준수(지방재정법, 보조금관리에관한법률, 지방계약법, 지방회계법 재난관리기금전출금 확보, 지역상생발전기금 확보)
 - **패널티**: 재정분석 대응도
 - **인센티브**: 재정공시 노력도
- 재정책임성 지표체계 현황 및 산식

분야	측정관점	세부지표(28개)	비고
재정책임성 (3개)	준법성 (재정법령준수)	지방재정법	패널티
		보조금 관리에 관한 법률	
		지방계약법	
		지방회계법	
		재난관리기금전출금 확보	
	지역상생발전기금 전출금 확보		
투명성	재정공시 노력도	인센티브	
대응성	재정분석 대응도	패널티	

분야	분석지표	산식	대상회계	속성	
재정 책임성	재정법령준수	- 점수부여 기준 : 법령위반 (건당 -2점)	일반회계	위반 법령	
		평가내용			배점
		지방재정과 관련된 법령을 위반한 사례가 있는가?			
		- 지방재정법 위반			-2점*건수
- 보조금관리에 관한 법률 위반	-2점*건수				

분야	분석지표	산식	대상회계	속성										
재정 책임성		<table border="1"> <tr> <td>- 지방계약법 위반</td> <td>-2점*건수</td> </tr> <tr> <td>- 지방회계법 위반</td> <td>-2점*건수</td> </tr> <tr> <td>- 재난관리전출금 확보</td> <td>-5점</td> </tr> <tr> <td>- 지역상생발전기금 확보</td> <td>-5점</td> </tr> <tr> <td>- 관련법을 위반하지 않음</td> <td>0점</td> </tr> </table> <p>- 점수산정 : 결산연도 기준 위반법령건수 × (-2점) ※ 법령위반 사례 - 지방재정법 위반: 기관운영업무추진비 등 예산편성 부적정, 세출예산 집행부적정, 자활기금 미상환용자금 관리 부적정 등 - 보조금관리에관한법률 위반: 국고보조금 목적외 사용, 폐기물처리시설 국고보조금집행 및 관리부적정 등 - 정부합동감사(감사실시연도 기준), 감사원감사(처분요구연도 기준) 수감 시 재정관련 법령위반사항 목록은 행안부에서 통보 ※ 소송이 진행 중인 경우 판결이 확정된 해당연도의 재정 분석 지표값에 반영</p>	- 지방계약법 위반	-2점*건수	- 지방회계법 위반	-2점*건수	- 재난관리전출금 확보	-5점	- 지역상생발전기금 확보	-5점	- 관련법을 위반하지 않음	0점		
	- 지방계약법 위반	-2점*건수												
	- 지방회계법 위반	-2점*건수												
- 재난관리전출금 확보	-5점													
- 지역상생발전기금 확보	-5점													
- 관련법을 위반하지 않음	0점													
재난관리기금 전출금 확보	$\frac{2017년도 적립 재난관리기금전출금}{\text{보통세 수입결산액 3년(12, 13, 14) 평균}} \times 100(\%)$ <p>※ 보통세(111) 2013년도, 2014년도, 2015년도: 2017년 예산 작성 시 2016년 결산이 끝나지 않았으므로 2015년부터 최근 3년 계산 ※ 재난관리기금전출금 비율이 1%가 되지 않는 경우 페널티 부여 ※ 재난 및 안전관리 기본법 제67조(재난관리기금의 적립) ① 지방자치단체는 재난관리에 드는 비용에 충당하기 위하여 매년 재난관리기금을 적립하여야 한다. ② 제1항에 따른 재난관리기금의 매년도 최저적립액은 최근 3년 동안의 「지방세법」에 의한 보통세의 수입결산액의 평균연액의 100분의 1에 해당하는 금액으로 한다.</p>	일반회계	1%											
지역상생발전 기금 전출금 확보	$\frac{2017년 지역상생발전기금전출금}{2017년 지방소비세 실제수납액(111-08)의 5\%} \times 100(\%)$ <p>※ 지방소비세 실제수납액(111-08): 2017년도 ※ 지역상생발전기금전출금 비율이 35%가 되지 않는 경우 페널티 부여 ※ 지방자치단체 기금관리기본법 제17조의2(발전기금의</p>	일반회계	35%											

분야	분석지표	산식	대상회계	속성																				
재정 책임성		<p>재원) 발전기금은 다음 각 호의 재원으로 조성한다.</p> <p>3. 서울특별시·인천광역시·경기도의 출연금으로서 회계연도별 지방소비세 세입 등을 고려하여 대통령령으로 정하는 금액</p> <p>※ 동법시행령 제12조의2(출연금)</p> <p>① 법 제17조의2 제3호에서 "대통령령으로 정하는 금액"이란 해당 지방자치단체별로 지방소비세액의 100분의 35에 해당하는 금액을 말한다.</p> <p>③ 제2항에 따른 해당 연도 출연금의 총액이 해당 연도에 실제로 납입된 지방소비세액의 100분의 35와 다를 경우에는 그 차액에 해당하는 금액을 다음 연도의 추가경정 예산에 계상하여 그 해 6월 30일까지 정산하여야 한다.</p>																						
	재정공시노력도	<p>- 재정공시노력도 (10점)</p> <table border="1"> <thead> <tr> <th>평가내용</th> <th>배점</th> </tr> </thead> <tbody> <tr> <td>1. 공시방법·수단의 다양성 * 보도자료 배포, 일간지, 리플릿, 공보, 지역방송, 반사회보 등을 활용한 홍보실적</td> <td>5점</td> </tr> <tr> <td>- 4개 이상</td> <td>5점</td> </tr> <tr> <td>- 3개</td> <td>4점</td> </tr> <tr> <td>- 2개</td> <td>3점</td> </tr> <tr> <td>- 1개</td> <td>2점</td> </tr> <tr> <td>2. 주민이해 증진을 위한 노력</td> <td>5점</td> </tr> <tr> <td>- 문서 가공이 가능한 한글, 엑셀 파일 등으로 제공</td> <td>2점</td> </tr> <tr> <td>- 홈페이지 상 재정공시 질의·답변 코너 설치 또는 국민신문고 등 연계</td> <td>2점</td> </tr> <tr> <td>- 홈페이지 상 용어해설 제공</td> <td>11점</td> </tr> </tbody> </table> <p>※ 현지실사 시 재정공시 평가항목을 점검 ※ 2016년 결산 재정공시 기준임</p>	평가내용	배점	1. 공시방법·수단의 다양성 * 보도자료 배포, 일간지, 리플릿, 공보, 지역방송, 반사회보 등을 활용한 홍보실적	5점	- 4개 이상	5점	- 3개	4점	- 2개	3점	- 1개	2점	2. 주민이해 증진을 위한 노력	5점	- 문서 가공이 가능한 한글, 엑셀 파일 등으로 제공	2점	- 홈페이지 상 재정공시 질의·답변 코너 설치 또는 국민신문고 등 연계	2점	- 홈페이지 상 용어해설 제공	11점	일반회계	건수
	평가내용	배점																						
1. 공시방법·수단의 다양성 * 보도자료 배포, 일간지, 리플릿, 공보, 지역방송, 반사회보 등을 활용한 홍보실적	5점																							
- 4개 이상	5점																							
- 3개	4점																							
- 2개	3점																							
- 1개	2점																							
2. 주민이해 증진을 위한 노력	5점																							
- 문서 가공이 가능한 한글, 엑셀 파일 등으로 제공	2점																							
- 홈페이지 상 재정공시 질의·답변 코너 설치 또는 국민신문고 등 연계	2점																							
- 홈페이지 상 용어해설 제공	11점																							
재정분석대응도	<p>- 재정분석대응도 (-5점)</p> <table border="1"> <thead> <tr> <th>평가내용</th> <th>배점</th> </tr> </thead> <tbody> <tr> <td>1. 자료입력 기한을 준수하였는가?</td> <td>-2점</td> </tr> <tr> <td>- 준수</td> <td>0점</td> </tr> <tr> <td>- 미준수</td> <td>-2점</td> </tr> <tr> <td>2. 입력된 자료가 누락, 오류 없이 정확한가?</td> <td>-3점</td> </tr> <tr> <td>- 예</td> <td>0점</td> </tr> <tr> <td>- 아니오</td> <td>-3점</td> </tr> <tr> <td>* 의회경비오류, 직접입력지표 통계누락, 세출결산액 누락, 입력기한 외 수정요청 등</td> <td>-3점</td> </tr> </tbody> </table> <p>※ 현지실사 시 자료입력기한 준수여부 및 자료누락, 오류 사항 점검</p>	평가내용	배점	1. 자료입력 기한을 준수하였는가?	-2점	- 준수	0점	- 미준수	-2점	2. 입력된 자료가 누락, 오류 없이 정확한가?	-3점	- 예	0점	- 아니오	-3점	* 의회경비오류, 직접입력지표 통계누락, 세출결산액 누락, 입력기한 외 수정요청 등	-3점	일반회계	위반 여부					
평가내용	배점																							
1. 자료입력 기한을 준수하였는가?	-2점																							
- 준수	0점																							
- 미준수	-2점																							
2. 입력된 자료가 누락, 오류 없이 정확한가?	-3점																							
- 예	0점																							
- 아니오	-3점																							
* 의회경비오류, 직접입력지표 통계누락, 세출결산액 누락, 입력기한 외 수정요청 등	-3점																							

2. 재정책임성 세부 지표 검토

〈표 3-7〉 재정책임성 지표 검토사항

측정관점	분석지표	의견	비고
준법성	재정법령준수	유지	점수 산정 방식(2018년 논의 사항 준용)
투명성	재정공시노력도	폐지 검토	투명성을 측정할 수 있는 대체 지표 검토
대응성	재정분석대응도	폐지 검토	

1) 준법성(재정법령준수)

○ 재정법령준수

- 지방재정과 관련된 법령위반 사례 파악하여 법령의무 사항을 이행하지 않은 경우 패널티를 부여

평가내용	배점
지방재정과 관련된 법령을 위반한 사례가 있는가?	
- 지방재정법 위반	-2점*건수
- 보조금관리에 관한 법률 위반	-2점*건수
- 지방계약법 위반	-2점*건수
- 지방회계법 위반	-2점*건수
- 재난관리전출금 확보	-5점
- 지역상생발전기금 확보	-5점
- 관련법을 위반하지 않음	0점

- 점수산정: 결산연도 기준 위반법령건수 × (-2점)

※ 법령위반 사례

- 지방재정법 위반: 기관운영업무추진비 등 예산편성 부적정, 세출예산 집행부적정, 자활기금 미상환용자금 관리 부적정 등

재정법령준수 감점 적용 방식

- 재정법령준수의 기존 점수 산정 방식(건당 -2점 감점)을 유지하되, 위반사례의 건수, 특성, 감사주기 등에 대한 종합적 검토를 통해 최종 점수를 결정
- 지방자치단체별 감사주기의 차이, 재정법령준수 위반 감점만으로 종합결과 순위 및 등급에 영향을 미치는 문제가 발생하여 원칙적으로 기존 점수 산정방식(건당 -2점 감점)을 유지하되(상한미적용) 위반 건별 중요도, 누적건수별 패널티 적용 등을 고려하여 차등감점을 적용

2) 재정공시노력도, 재정분석대응도 지표 폐지

- 투명성: 재정공시노력도 → 결산공시 자료 활용의 어려움(결산공시 시기)
- 대응성: 재정분석대응도 → 폐지
(지표입력 방식의 개선을 통해 지표값의 정확성이 담보될 예정)

제5절 참고지표 검토

1. 참고지표 주요 검토사항

〈표 3-8〉 참고지표 검토사항

지표명	기간	대상회계	개선(안)
참고 1. 지방채무잔액지수	단년도	통합회계	유의성(폐지)
참고 2. 지방채무상환비율	과거4년+미래4년	통합회계	유의성(폐지)
참고 3. 관리채무부담비율	단년도	통합회계	유지
참고 4. 관리채무상환비율	미래 4년	통합회계	유지
참고 5. 장래세대부담비율	단년도	통합회계	유지
참고 6. 세입예산대비 우발채무총액비율	단년도	통합회계	유의성(폐지)
참고 7. 중기재정계획반영비율	단년도	일반회계, 기타특별회계, 공기업특별 회계	유의성, 신뢰성 (폐지)
참고 8. 예산집행률	단년도	일반회계, 기타특별회계, 공기업특별 회계	적합성 (현안이슈분석 활용)
참고 9. 의무지출비율(증감률)	2년	일반/ 기타특별회계	유지
참고 10. 정책사업투자비율	단년도	일반회계, 기타특별회계, 공기업특별 회계	유지
참고 11. 행정운영경비비율(증감률)	2년	일반/기타특별회계	유지
참고 12. 자본시설지출비율(증감률)	2년	일반/기타특별회계	유지
참고 13. 자본시설유지관리비비율(증감률)	2년	통합회계	유지
참고 14. 고정순자산비율(증감률)	2년	통합회계	유의성(폐지)
참고 15. 실질수지비율	단년도	일반/기타특별회계	유지
참고 16. 인건비집행률	단년도	일반/기타특별회계	유지
참고 17. 일자리사업지출비율	단년도	일반/기타특별회계	유지
참고 18. 주민참여예산지출비율	단년도	일반/기타특별회계	유지

2. 참고지표 검토

□ 참고지표 검토 기본방향

- 재정건전성, 재정효율성, 재정책임성 지표와 별도로 재정통계 관리 목적으로 참고지표 18개를 운영 중
- 2019년 재정분석 시 삭제 및 보완이 필요한 참고지표
 - 지방채무잔액지수, 지방채무상환비비율, 세입예산대비우발채무총액비율, 중기 재정계획반영비율, 고정순자산비율(증감률)

□ 주요 참고지표 검토 사항

- 지방채무잔액지수
 - **(지표 취지)** 일반재원결산액 대비 지방채무현재액의 비율을 측정하는 지표로, 지방채무의 절대적 수준을 측정하는 지표로 그 비율이 낮을수록 채무구조가 건전하다고 판단
 - **(검토 내용)** 과거 지방채발행한도액 산정 시 지방채무잔액지수를 사용하였으나, 현재는 관리채무부담도로 대체되어 채무관련 공식지표로 지방채무잔액지수가 산출되고 있지 않음
 - ▶ **(검토결과)** 참고지표에서 삭제하고, 지방채무 관련 자료는 관리채무부담비율, 관리채무상환비율 지표에서 관리하도록 함
- 지방채무상환비비율
 - **(지표 취지)** 일반재원결산액 대비 과거 4년 및 미래 4년 간 지방채무 상환액의 비율을 측정하는 지표로, 채무상환에 따른 단기적 재정운영의 안정도를 측정하는 지표로서 비율이 높을수록 미래채무상환의 압박이 가중된다고 판단
 - **(검토 내용)** 과거 지방채발행한도액 산정 시 지방채무상환비비율을 사용하였으나, 현재는 관리채무상환비율로 대체되어 채무관련 공식지표로 지방

채무상환비비율이 산출되고 있지 않음

▶ **(검토결과)** 참고지표에서 삭제하고, 지방채무 관련 자료는 관리채무부담비율, 관리채무상환비율 지표에서 관리하도록 함

○ 세입예산대비 우발채무총액비율

- **(지표 취지)** 해당연도 세입예산(당초) 대비 채무지급보증 총액을 측정하는 지표

- **(검토 내용)** 결산자료를 활용하고 있는 재정분석 지표 취지에 맞지 않게 당초 예산을 기준으로 사용하고 있어 지표 활용도가 낮으며 우발채무의 경우 지방채발행액한도액 산정 시 활용하는 지표인 관리채무부담도, 관리채무상환비율에 포함되어 있어 별도의 지표로 관리하는 실익이 떨어짐

▶ **(검토결과)** 참고지표에서 삭제하고, 자치단체 우발채무 관련 자료는 통계자료(지방채무한도액 산정 자료)를 통해 관리

○ 중기재정계획반영비율

- 중기지방재정계획 중 사업비의 당해연도 사업예산 반영 비율을 측정하는 지표

- **(전문가 및 실무자 의견)** 지방재정계획상의 중기지방재정계획의 사업비 대비 최종세출예산서의 정책사업비 비율을 측정하고 있으나, 중기지방재정계획 사업비의 수시변경과 예산의 추경 등으로 대부분 100%에 근접하도록 비율을 맞추는 경향이 있어 분석·수집의 시의성이 떨어진다는 전문가 의견

○ 고정순자산비율(증감률)

- 순자산 중 고정순자산이 점하는 비중 및 증감 상황을 측정하는 지표

- 지표분석 및 수집의 유의성이 떨어진다는 의견에 따라 폐지를 검토



제4장

2019년도 재정분석 지표체계

제1절 2019년도 재정분석 지표체계

제2절 배점 및 가중치 조정

제4장 2019년도 재정분석 지표체계

제1절 2019년도 재정분석 지표체계

1. 2019년도 지표체계 기본방향

- 재정분권, 신속재정집행, 사회적 가치 실현 등 지방재정 환경 변화에 대응하는 지표체계 구성
 - 경기활성화, 일자리창출을 위한 지방자치단체 재정지출의 확대 등 지방재정관련 현안이슈의 재정분석에의 반영도 제고
 - 지표도입 취지에 부합하는 재정건전성 지표체계 정립

- 재정환경 변화 관련 현안이슈 대응을 위한 지표체계 구성
 - 지방재정 환경변화에 따른 영향, 전반적인 동향 및 현안이슈를 반영하여 효율적인 재정운영을 유도
 - 재정분석지표의 현안이슈분석 및 재정컨설팅에의 활용 확대를 통해 책임감 있고 효율적인 재정운영을 유도
 - 지역경제 활성화를 위한 자치단체의 자체노력이 반영될 수 있도록 재정분석지표체계의 반영도 제고

- 지방재정운영의 자율성 및 책임성 제고
 - 정성평가 관련 지표에 대한 보완을 통해 지방재정운영에 있어 정부중점 시책 반영, 투명성, 정확성, 책임성을 제고하고 지방자치단체의 사회적 경제 가치 실현을 위한 재정운영을 유도
 - 주요 세출지표에 대한 수정·보완을 통해 자치단체의 사회적 경제 가치 실현을 유도

〈표 4-1〉 2019년도 지방재정분석 지표체계

1차 분류	2차 분류	재정분석지표		2019년 개선사항	
재정 건전성 6개	수지관리	통합재정수지비율		변경된 산출기준 적용 (기초자치단체 지역개발기금 상환금 경상지출 제외 적용)	
		경상수지비율			
	채무 및 부채관리	관리채무비율			
		통합유동부채비율			
	공기업 관리	공기업부채비율		지표입력방식 개선(중앙입력)	
		총자본대비영업이익률			지표입력방식 개선(중앙입력)
재정 효율성 7개	세입 관리	수입 관리	자체수입비율 (증감률)	지방세수입 세외수입	지표통합 (지방세수입비율 경상세외수입비율)
			지방세징수율(제고율)		
	세입 관리	징수 관리	채납액관리비율 (증감률)	지방세체납액	회계연도 말 미수납액 기준 (불납결손액 제외) 자동차세 주행분 포함
				세외수입체납액	회계연도 말 미수납액 기준 (불납결손액 제외, 납기미도래미징수액 포함 산정)
	세출 관리	외부 지원 관리	지방보조금비율(증감률)		FY 2019 예고 일자리사업 평가 제외
			2020년(FY2019) 정성평가 반영		
		출자출연전출금비율(증감률)		FY 2019 예고 일자리창업 반영	
		2020년(FY2019) 정성평가 반영			
	세출 관리	내부 경비 관리	지방의회경비절감률		산정방식(기준액 산출 방식 변경)
			업무추진비절감률		산정방식(기준액 산출 방식 변경)
재정 책임성 1개	재정법령준수	재정법령위반 (6개)			
		재난관리기금전출금 확보		미확보 시 -5점	
		지역상생발전기금 확보		미확보 시 -5점	
		지방재정법 위반		위반건수 기준	
		보조금관리에 관한 법률 위반		위반건수 기준	
		지방계약법 위반		위반건수 기준	
지방회계법 위반		위반건수 기준			
14개					

2. 2019년 지방재정분석 지표의 주요 특징

1) 지표체계

- 재정분권 확대, 신속집행, 지역경제 활성화와 재정지출의 확대 등 지방재정 관련 현안이슈의 재정분석에의 반영도 제고를 위해 현안이슈분석, 재정건 설팅 활용, 지역경제 활성화를 위한 자치단체의 자체노력 등이 반영될 수 있도록 지표체계를 구성
- 재정건전성: 수지관리, 채무 및 부채관리, 공기업관리
 - 통합재정수지비율, 경상수지비율, 관리채무비율, 통합유동부채비율, 공기업 부채비율, 총자본대비영업이익률
- 재정효율성: 세입효율성(수입관리, 징수관리), 세출효율성(외부지원관리, 내부경비관리)
 - 세입효율성
 - (수입관리) 자체수입비율(증감률): 지방세수입, 세외수입
 - (징수관리) 지방세징수율(제고율), 체납액관리비율: 지방세체납액, 세외 수입체납액
 - 세출효율성
 - (외부지원관리) 지방보조금비율(증감률), 출자출연전출금비율(증감률)
 - (내부경비관리) 지방의회경비절감률, 업무추진비절감률
- 재정책임성: 재정법령준수

2) 지표통합

(1) 자체수입비율(증감률)

- 지방자치단체의 전반적인 자체수입 조달능력의 파악을 위해 지방세와 세외수입(경상 세외수입+임시세외수입)을 포괄하는 지표인 자체수입비율 (증감률)로 통합

- 자체수입 = 지방세수입 + 세외수입
- 지방세수입 = 지방세수입 실제수납액 기준(지방교육세, 과년도수입 제외)
- 세외수입 = 경상세외수입 + 임시세외수입

(2) 체납액관리비율(증감률)

- 지방자치단체의 전반적인 체납액 관리 규모 파악을 위해 지방세체납액과 세외수입체납액을 포괄하는 지표인 체납액관리비율(증감률)로 통합
- 체납액 = 지방세체납액 + 세외수입체납액

3) 지표 이동

(1) 환금자산대비부채비율

- 지방자치단체의 자치단체의 부채 상환능력을 환금자산으로 측정하는 것에 대한 해석의 활용도가 낮으며, 부채상환을 위해 보유자산을 현금화 하는 경우가 거의 없어 본 지표로의 활용도가 낮아 참고지표로 이동

(2) 탄력세율적용노력도

- 재정분석 탄력세율적용노력도의 경우 도(지역자원시설세), 특·광역시, 시, 군(주민세개인균등분)을 대상으로 하고 있어 자치단체의 탄력세율 적용 현황 전반을 파악하기 어려운 측면이 있음
- 주민세개인균등분의 경우 대부분 자치단체에서 표준세율을 적용하고 있어 이를 재정분석에서 본 지표로의 활용성이 낮아 통계관리목적 상 참고지표로 이동
- ※ 재정분석 지표에서 제외 시 재정분석에서 자치단체의 세입분권 및 자율성 관련 세입확충 노력을 중요시 하지 않는다는 잘못된 시그널을 줄 우려가 있으므로 참고지표로 이동하여 통계관리를 지속적으로 진행

(3) 행사축제경비비율(비율증감률)

- 참고지표로의 전환을 통해 그 동안 지표산정에서 제외되던 제외대상 행사·축제(기재부, 문광부, 행안부 인정축제)를 포함하여 자치단체의 행사·축제경비를 산출함으로써 그 규모를 정확히 파악하여 분석하도록 함

(4) 민간위탁금비율증감률

- 참고지표로의 전환을 통해 민간영역활성화 및 지역일자리창출 기조의 재정분석에의 반영을 도모

4) 지표 산정방식 개선

(1) 기준액 산정 방식 변경

(지표) 지방의회경비절감률, 업무추진비절감률

- (산식) $\{100 - \{(지방의회경비결산액 / 지방의회경비기준액) \times 100\}$
 $\{100 - \{(업무추진비결산액 / 업무추진비기준액) \times 100\}$
- (기준액 산정 방식 변경) 절감률 측정의 기준이 되는 기준액에 대한 총액 한도제 도입 및 관련 내역의 변경에 따른 기준액 산출방식 변경
 - 개선된 산출방식에 따라 산정하여 자치단체에서 자체입력

(2) 체납액 기준 산정 방식 변경

- 세입결산 내역 양식 변경에 따라 현년도 말 기준 미수납액 기준으로 체납액 규모를 산정(불납결손액을 제외)
- ※ 기존 산정 시 제외되었던 자동차세 미수납액, 납기미도래미징수액을 포함하여 산정함으로써 자치단체 내 체납액 규모를 정확히 산출

5) 기타 개선사항

(1) 공기업 관리 지표

- 지방공기업 결산자료를 제공받아 일괄 입력하는 방식으로 개선
 - ※ 기존 직접입력(수기입력) 방식에서 지역정보개발원으로부터 자료를 제공받아 일괄입력 방식으로의 개선을 통해 지표 정확성 제고

(2) 재정법령준수

- 재정법령 위반 건수 당 패널티 적용을 -2점으로 유지하되(상한 미적용), 위반 건별 중요도(징계수준, 재정손실금액 등), 누적건수별 패널티 적용 등을 고려 차등감점 적용 (2018년 기준 준용)
 - ※ 지자체별 감사주기 차이, 책임성 지표(재정법령위반)만으로 종합결과 순위 및 등급에 크게 영향을 미치는 등 문제 발생

(3) 재정공시노력도, 재정분석대응도 → 지표 삭제

- 재정분석 시기 조정에 따른 결산공시 자료 활용의 어려움
 - 지표입력 방식의 개선을 통한 지표 입력의 정확성 담보

6) 예고 지표

- 일자리창출, 지역경제활성 등 사회적경제실현을 반영한 세출지표 개선 (2018년 재정분석편람, FY2019 예고지표)
 - (적용지표) 지방보조금(비율(5)/증감률(5)), 출자출연전출금(비율(5)/증감률(5))
 - (적용방법) 지자체 재정지원 일자리창출 보조사업*, 일자리창출 및 지역경제 활성화 등을 반영 평가(정량/정성)
 - 정량평가: 일자리창출 보조사업 금액을 지방보조금 총액에서 차감 평가
 - 정성평가: 일자리창출 및 지역경제 활성화 관련 증빙자료를 검토하여 최대 5점의 가점을 부여(1건당 1점)
- * 지자체 합동평가 시 반영되는 재정지원 일자리 자체사업(고용노동부 평가자료)
- (적용시기) 재정분석의 자치단체 간 형평성 제고 및 기저효과 방지 등을 위해 2019회계연도* 예산편성부터 적용

〈표 4-2〉 2018년도와 2019년도 지표체계 비교

2018년 지표		2019년 지표		변화
분야	지표	분야	지표	
I. 재정 건전성	1. 통합재정수지비율	I. 재정 건전성	1. 통합재정수지비율	유지
	2. 경상수지비율		2. 경상수지비율	유지
	3. 관리채무비율		3. 관리채무비율	유지
	4. 환급자산대비 부채비율		환급자산대비 부채비율	참고지표이동
	5. 통합유동부채비율		4. 통합유동부채비율	유지
	6. 공기업부채비율		5. 공기업부채비율	유지
	7. 총자본대비 영업이익률		6. 총자본대비 영업이익률	유지
II. 재정 효율성	8. 지방세수입비율(증감률)	II. 재정 효율성	7. 자체수입비율(증감률)	지표통합
	9. 경상세외수입비율(증감률)		8. 지방세징수율(제고율)	유지
	10. 지방세징수율(제고율)		9. 체납액관리비율(증감률)	지표통합
	11. 지방세체납액관리비율(증감률)		탄력세율 적용노력도	참고지표이동
	12. 세외수입체납액관리비율(증감률)		10. 지방보조금비율(증감률)	유지
	13. 탄력세율 적용노력도		11. 출자출연전출금비율(증감률)	유지
	14. 지방보조금비율(증감률)		12. 지방의회경비절감률	기준액
	15. 출자출연전출금비율(증감률)		13. 업무추진비 절감률	기준액
	16. 지방의회경비 절감률		행사축제경비비율(비율증감률)	참고지표 이동
	17. 업무추진비 절감률		민간위탁금비율증감률	참고지표 이동
III. 재정 책임성	20. 재정법령준수	III. 재정 책임성	14. 재정법령준수	유지
	21. 재정공시노력도		재정공시노력도	지표삭제
	22. 재정분석대응도		재정분석대응도	지표삭제
참고 지표	참고 1. 지방채무잔액지수	참고 지표	지방채무잔액지수	지표삭제
	참고 2. 지방채무상환비율		지방채무상환비율	지표삭제
	참고 3. 관리채무부담비율		참고 1. 관리채무부담비율	유지
	참고 4. 관리채무상환비율		참고 2. 관리채무상환비율	유지
	참고 5. 장래세대부담비율		참고 3. 장래세대부담비율	유지
	참고 6. 세입예산대비 우발채무총액비율		참고 6. 세입예산대비 우발채무총액비율	지표삭제
	참고 7. 중기재정계획반영비율		참고 7. 중기재정계획반영비율	지표삭제
	참고 8. 예산집행률		참고 4. 의무지출비율(증감률)	유지
	참고 9. 의무지출비율(증감률)		참고 5. 정책사업투자비율	유지
	참고 10. 정책사업투자비율		참고 6. 행정운영경비비율(증감률)	유지
	참고 11. 행정운영경비비율(증감률)		참고 7. 자본시설지출비율(증감률)	유지
	참고 12. 자본시설지출비율(증감률)		참고 8. 자본시설유지관리비비율(증감률)	유지
	참고 13. 자본시설유지관리비비율(증감률)		고정순자산비율(증감률)	지표삭제
	참고 14. 고정순자산비율(증감률)		참고 9. 인건비집행률	유지
	참고 15. 실질수지비율		참고 10. 실질수지비율	유지
	참고 16. 인건비집행률		참고 11. 주민참여예산지출비율	유지
	참고 17. 일자리사업지출비율		참고 12. 탄력세율	지표이동
	참고 지표		참고 18. 주민참여예산지출비율	참고 13. 행사축제경비비율(비율증감률)
참고 14. 환급자산대비부채비율		지표이동		
참고 15. 민간위탁금비율증감률		지표이동		
참고 16. 예산집행률		유지		
참고 17. 예산이월비율		신규		
참고 18. 일자리사업지출비율		유지		

제2절 배점 및 가중치 조정

1. 분야별 배점 검토

1) 검토사항

- 현행 분야별 배점 체계 유지
 - 재정건전성 대 재정효율성: 500점 : 500점
 - 세부지표의 가중치 재조정

2) 검토결과

- 재정분석 분야별 비중의 기본틀을 유지하여 재정분석 지표체계의 안정성 및 신뢰성 담보를 추구하는 동시에 지방자치단체의 재정운영 노력도가 최대한 반영될 수 있는 방향으로 지표별 가중치를 조정
- 재정건전성, 재정효율성을 대표하는 지표를 선정하여 비중을 상향함으로써 자치단체의 건전하고 효율적인 재정운영 노력을 유도할 수 있는 방향으로 지표별 가중치를 조정

2. 지표별 가중치 검토

- **(재정건전성)** 자치단체의 건전한 재정운영을 위한 노력도가 반영될 수 있도록 채무 및 부채관리 부분의 가중치를 조정
 - 채무 및 부채관리(관리채무비율 14%→15%; 통합유동부채비율 2%→5%); 지방자치단체 현금자산의 운영범위가 매우 한정적이어서 현금자산대비부채비율의 경우 본 지표에서 제외하여 참고지표로 이동
- **(재정효율성-세입관리)** 재정효율성 부분의 지표의 비중이 상대적으로 낮아 재정 분석결과가 재정건전성에 의해 좌우될 수 있음을 감안하여 세입효율

- 과 세출효율을 대표할 수 있는 지표를 선정하여 비중을 상향하는 방향으로 가중치를 조정
- 세입효율성 부문 중 자치단체의 재정상태(재정규모, 재정구조)를 측정하는 지표를 통합하고 가중치를 재조정
 - 자체수입비율 → 8% (기존 지방세수입비율 4%, 경상세외수입비율 3%에서 임시세외수입을 포함하는 것을 감안하여 1%p 상향 조정)
 - 세입효율성 부문 중 자치단체의 재정운영 노력의 반영정도가 상대적으로 높은 지표의 비중을 상향하여 세입효율성 부문의 대표지표가 되도록 가중치조정
 - 체납액관리비율 → 16% 지방세체납액관리비율 8% → 9%, 세외수입체납액관리비율 6% → 7%
- **(재정효율성-세출관리)** 세출관리 지표 중 지출에 대한 재량의 범위가 상대적으로 넓고 규모가 큰 지표의 비중을 상향하여 세출효율성 부문의 대표 지표 역할을 부여하고 재량의 범위가 상대적으로 좁고 규모가 작은 지표의 비중을 하향하는 방향으로 가중치 조정하고, 지역경기 및 민간영역활성화 관련 지표인 행사·축제 경비비율과 민간위탁금비율증감률을 본 지표에서 제외하여 가중치를 재설정
- 지방보조금비율 6% → 8%, 출자출연전출금비율 3% → 4%
 - 지방의회경비비율 3% → 4%, 업무추진비비율 3% → 4%
- 전문가(학계, 실무) 의견수렴 및 2018년도 지방재정분석 결과에 기초하여 재정분석 지표개선 TF 회의를 통해 가중치 조정(안) 마련

〈표 4-3〉 2019년도 지방재정분석 지표 가중치 조정

1차 분류	2차 분류	재정분석지표		'18년	'19년	평가 분야	비고	
재정 건전성 (500점)	수지 관리 (20%)	통합재정수지비용		12%	12%			
		경상수지비용		7%	8%			
	채무 및 부채 관리 (20%)	관리채무비용		14%	15%			
		환금자산대비부채비용		5%	-		지표이동	
		통합유동부채비용		2%	5%		채무 및 부채 (21%→20%)	
	공기업 관리 (10%)	공기업부채비용		5%	5%			
중자본대비영업이익률		5%	5%					
재정 효율성 (500점)	세입 (30%)	수입 관리	자체수입비용	지방세수입	4%	5%	비율:증감률 5:5	통합 (7%→8%)
			(증감률)	세외수입	3%	3%		
	징수 관리	지방세징수율(제고율)		6%	6%	비율:제고율 5:5		
		체납액관리 비율(증감률)	지방세체납액	8%	9%	비율:증감률 5:5	통합 (14%→16%)	
			세외수입체납액	6%	7%			
			탄력세율적용노력도	3%	-		지표이동	
재정 효율성 (500점)	외부 지원 관리	지방보조금비용(증감률)		6%	8%	민간행사보조 사회복지보조 사회단체보조 제외 비율:증감률 5:5	FY2019 일자리창출 관련 보조금 평가 제외	
		출자출연전출금비용 (증감률)		3%	4%	비율:증감률 5:5	FY2019 일자리창출 정성지표 추가	
	내부 경비 관리	지방의회경비절감률		3%	4%		기준액 산식 변경	
		업무추진비절감률		3%	4%		기준액 산식 변경	
		행사축제경비비율 (비율증감률)		3%	-		지표이동	
		민간위탁금비용증감률		2%	-		지표이동	
재정 책임성	재정법령 준수	재정법령위반 (6개)				총점	총점에서 감점 (FY2018 부티감사 주기, 법령위반 특성 등 검토를 통해 결정)	
		재난관리기금전출금 확보		-5점	-5점			
		지역상생발전기금 확보		-5점	-5점			
		지방재정법 위반		-2점*건수	-2점*건수			
		보조금관리에 관한 법률 위반		-2점*건수	-2점*건수			
		지방계약법 위반		-2점*건수	-2점*건수			
지방회계법 위반		-2점*건수	-2점*건수					
15개	1,000점	※ 재정책임성 분야는 총점에서 감점						



제5장

지방자치단체 재정컨설팅

제1절 개요

제2절 재정컨설팅의 주요 내용

제5장 지방자치단체 재정컨설팅

제1절 개요

1. 기본방향

- (신청에 의한 재정컨설팅) 자칫 방만하게 운영될 수 있는 분야에 대해 재정 컨설팅을 제공함으로써 지방자치단체 재정건전성을 도모하고 효율적 재정 운영을 지원
- (자치단체 유형별 맞춤형 재정운영 방안 제시) 재정위기의 가능성이 있거나 재정분석 결과 부진한 단체에 대해 문제점 및 원인을 진단하고 해결 방안을 제시

2. 재정컨설팅 시행 배경

- (재정분석결과에 따른 재정진단의 미실시) 지방재정법 및 시행령 개정으로 재정분석결과 부진단체에 대한 의무적 재정진단 및 재정건전화계획 수립 및 이행이 폐지
- (자율적 재정위험 수준에 대한 점검이 필요) 재정위험 가능성이 있거나 재정 분석결과 미흡한 단체에 대해 문제점 및 원인을 진단하고 해결 방안을 제시

3. 재정컨설팅의 목적

- (현안이슈의 분석) 지방자치단체 재정운영 관련 현안이슈에 대한 분석 및 컨설팅
- (자치단체 수요에 대응하는 맞춤형 재정컨설팅) 재정분석결과 부진단체 및 컨설팅을 필요로 하는 자치단체를 대상으로 지방자치단체별 재정현안 이슈에 대한 맞춤형 재정컨설팅

제2절 재정컨설팅의 주요 내용

1. 재정컨설팅 항목

1) 현안이슈 재정컨설팅

- 높은 의무성지출 및 복지비부담으로 인한 재정압박과 자율적 재정운용의 어려움
- 예산집행 및 잉여금 관리 등 효율적 재정집행

2) 지방자치단체 맞춤형 재정컨설팅

(1) 재정분석결과 부진단체 대상 맞춤형 컨설팅

- 재정분석결과 시행령 제65조 제2항에 의해 지방재정위기관리위원회에 재정진단후보단체로 상정되는 단체
 - 기존 제도의 기준에 의거하면 재정분석결과 부진단체는 기존 시행령 65조에 의해 재정진단단체로 선정되어 재정건전화계획을 의무적으로 수립하여 이행하였으나,
 - 개정 지방재정법 및 시행령 기준에 의하면 재정분석결과 부진단체의 경우 지방재정 위기관리위원회 심의를 통해 재정진단단체로 선정되지 아닐 경우 재정건전화계획 수립·이행 의무가 없어,
- 재정분석결과 부진한 단체에 대해 재정컨설팅을 필요로 하는 경우 해당 단체를 대상으로 문제점 및 원인을 진단하고 방안을 제시하는 재정컨설팅을 제공

(2) 자치단체 수요에 대응하는 맞춤형 컨설팅

- 지방재정상황에 대한 큰 그림이 아닌 자치단체 재정분권 강화를 위한 단체별 세부환경 분석을 실시

- 자치단체 지역별 특화사업 추진 여건검토(예: 지역축제 등)
- 새롭게 도입되고 있는 제도 운영 및 정착 관련 컨설팅(예: 지방보조사업 및 재정자율사업 성과평가 관련 지표 구성 등)

3) 효율적 재정운용을 위한 기금운용분석

2. 재정컨설팅 시행 방식

1) 현안이슈분석

(1) 현안이슈 1: 재원부족으로 인한 재정압박 - 자치구 재정구조 및 운영 관련 현안 이슈

□ 주요 내용

- “복지비 폭탄”으로 자치단체 재정운영이 어려운 상황이며 부산 북구의 복지비 비중이 본예산 대비 71.4%에 달하며, 공무원 인건비를 편성하지 못할 정도로 일반주민을 위한 사업에 많은 제약을 받고 있음(언론보도)
 - 자치단체 예산구조(사회복지비비중, 가용재원, 의무지출비, 경상비(인건비) 등 **지출 구조에 대한 분석**)을 통해 자치단체 재정구조 현황을 파악
 - 특히, 자치구 **의무성경비 분석**을 통해 자치구의 재정경직성 정도를 파악하여 자치구 재정의 실태를 점검
 - 국도시비 보조사업 매칭비율 등 제도적 측면에 대해서는 제도개선을 건의하고, 자치구의 재정운영 상 미흡함이 발견되면 운영에 대한 컨설팅 제공을 통해 해결책을 제시
 - 자치단체의 전체 복지예산 중 국고보조사업과 자체사업 비중에 대한 분석을 통해 복지비 구조 및 지방비부담으로 인한 부담완화 방안을 제시

※ 의무성경비

- 행정운영경비, 법적·법적의무적 경비(재무활동비), 세입의 용도 지정 지출

□ 시행 방식

○ 시행 시기: 8월 중 실시

○ 시행 주체: 연구원 원내 연구진

○ 분석내용

- 컨설팅 대상 자치단체 의무성경비 분석을 통해 재정경직성 정도를 파악하여 자치단체의 재정의 실태를 점검 및 분석
 - 국도시비 보조사업 특히 복지보조 사업에 대한 매칭비율 등 제도적 측면에 대해서는 제도개선을 건의하고, 자치단체의 재정운영 상 미흡함이 발견되면 운영에 대한 컨설팅 제공을 통해 해결책을 제시
 - 사회복지예산 중 복지보조사업과 자체복지사업의 비중 파악을 통해 국가 사업에 의한 재정압박 여부 및 자치단체의 과도한 복지 투자 여부를 파악
- ▷ 의무성경비의 경우 <참조표>에 따라 산출

○ 분석방식 및 절차

- ▷ 의무성경비 산출 및 복지사업 구조파악의 경우 산출과정에서 자치단체의 자료협조가 필요하며 산출에 다소 시간이 소요
- (※기초자치단체를 대상으로 의무지출비율과 사회복지비비율이 가장 높은 1개 단체를 선정하여 심층 분석)

〈참조〉 의무성경비 산출방법

구분	통계목	해당항목
① 세입예산 규모		
100 지방세	보통세, 목적세, 지난년도수입	특일반회계 세입예산 총액
200 세외수입	경상적 세외수입, 임시적 세외수입	
300 지방교부세	보통교부세, 특별교부세, 부동산교부세, 소방안전교부세, 분권교부세	
400 조정교부금등	자치구 조정교부금등, 시·군 조정교부금등, 조정교부금, 재정보전금	
500 보조금	국고보조금등, 시·도비 보조금 등	
600 지방채	국내차입금, 국외차입금	
700 보전수입 등 및 내부거래	보존수입 등, 내부거래	
② 행정운영경비		
인건비		
101 인건비	01~04	정규직, 기타직, 무기계약직, 기간제근로자 보수
기본경비 (기준경비)		
201 일반운영비	02, 04	공공운영비, 맞춤형복지제도 시행경비
202 여비	02	월액여비
203 업무추진비	01~04	기관운영업무추진비, 시책추진업무추진비 등
204 직무수행경비	01~03	직책업무수행경비, 직급보조비, 특정업무경비
205 의회비	01~09	의정활동비, 월정수당, 의원국내·외여비 등
301 일반보상금	05, 08, 10	통장·이장·반장활동, 사회복무요원, 예술단원·운동부등
303 포상금	02	성과상여금
304 연금부담금등	01~03	연금부담금, 국민건강보험금, 의원상해부담금
307 민간이전	07	연금지급금
③ 재무활동 (법정·의무적 경비)		
법정교부금		특·광역시 및 시·도만 해당
308 자치단체등 이전	02	징수교부금
308 자치단체등 이전	03~04	자치구 조정교부금, 시·군 조정교부금
지역상생발전기금 출연금 (법정)		법령에 의거 지원하는 경비만 해당
306 출연금		지방자치단체기금관리기본법 제17조
특별회계 전출금		
701 기타회계 전출금	01	의료급여특별회계 전출금 (의료보호 국고보조금 매칭)
701 기타회계 전출금	01	교통사업특별회계 전출금 (주차장법 / 재산세 10%)
701 기타회계 전출금	01	기타특별회계 전출금 (의료급여교통사업 제외한 전출금)
교육비특별회계 전출금		법정 전출금만 해당
703 교육비특별회계전출금	01	교육비특별회계 전출금 (법정전출금)
기금전출금		
702 기금전출금		재난관리기금 전출금(재난및안전관리기금법 제67조)
702 기금전출금		재해구호기금 전출금(재해구호법 제14조)
702 기금전출금		도시·주거환경정비기금 전출금(도시및주거환경정비법 제82조)
702 기금전출금		지방채상환기금 전출금(자자체별 조례)
702 기금전출금		기타 기금전출금(재난, 재해, 주거, 지방채를 제외한 나머지)
채무상환		
311 차입금 이자상환	01~05	지방채 원리금
601 차입금 원금상환	01~07	지방채 원리금
705 예수금 원리금상환	01~04	예수금 원리금

구분	통계목	해당항목
④ 정책사업 (세입관련 용도지정 세출)		
국고보조사업	세입예산	510 국고보조금등
국고보조금	국고보조금, 지역발전특별회계보조금, 기금	
지방비부담액	일부 교부세	자원, 지방채 자원 포함
국가직접지원사업 매칭비		테크노파크 등 매칭펀드사업
307 민간이전	02	지방비부담액 (민간경상사업보조)
402 민간자본이전	01	지방비부담액 (민간자본사업보조)
시도비보조사업	세입예산	520 시·도비 보조금 등
시도비보조금	시·도비 보조금 등	
지방비부담액	기초자치단체만 해당	
교부세(용도지정) 사업		특별교부세, 소방안전교부세, 분권교부세만 해당
311 지방교부세	02~04	특별·소방안전·분권교부세 (세입)
지방비부담액	특별교부세	매칭액은 제외
특별조정교부금 (세입)		시책추진보전금, 특별재정보전금 포함
308 자치단체등 이전	03~04	자치구, 시·군 조정교부금 중 특별조정교부금
반환금 기타		
802 반환금기타	01	국고보조금 반환금
802 반환금기타	02	시도비보조금 반환금
802 반환금기타	03~05	기타 반환금(과오납금 등, 잡손금, 당겨쓰기충당금)
부담금 사업		
타기관 부담금(세입관련)	세입예산	222 부담금
308 자치단체등 이전	05	자치단체 부담금(세출) (자치단체간부담금)
308 자치단체등 이전	08	기타 부담금(세출) (기타부담금)
법령, 조례, 협약사항		대상 사업에 대한 해당 통계목에 한하여 추출 필요
307 민간이전	09	차량유류대보조 (버스·택시·화물차: 유류433세 관련 경비)
307 민간이전	02	버스·택시 재정보조 (준공영제, 환승할인, 택시교통카드)
308 자치단체등 이전	01	여객선 운임 보조 (광역: 자치단체경상보조금)
307 민간이전	02	여객선 운임 보조 (기초: 민간경상보조금)
402 민간자본이전	02	민간투자사업 보조 (민간대행사업비)
701 기타회계 전출금	시립대학교	보조 (시립대운영비)
701 기타회계 전출금	도시철도 운영비 보조 (건설비 채무상환, 도시철도본부 운영관리)	※ 직영기업 및 공사공단보조와 중복되지 않도록 작성
직영기업 및 공사·공단 보조	출연 및 대행사업비 등 경상수요	* 도시철도 무임수송 및 운영 보조(공사공단 경상전출금)
306 출연금		
309 전출금	01	공기업특별회계 경상전출금
309 전출금	02	공사·공단 경상전출금
403 자치단체등 자본이전	02	공기관등에 대한 대행사업비
404 공기업 자본전출금	01	공기업특별회계자본전출금
404 공기업 자본전출금	02	공사·공단자본전출금
502 출자금		공사·공단 출자
일반회계 예비비		
801 예비비		일반회계 예산 총액의 100분의 1 범위 내

(2) 현안이슈 2: 예산집행률 및 이월금 분석- 계획적인 재정운영 관련 현안 이슈

□ 주요 내용

- 예산집행 상 이월이 과다하게 발생하여 통합재정수지비율에 부정적 영향을 주는 경우가 있으며, 높은 이월비율은 사업추진이 계획적으로 이루어지지 않고 있음을 의미
- 지역경제 활성화를 위해 신속집행의 정책을 추진하고 있는 점을 감안하여 **예산집행률에 대한 분석**을 통한 재정집행에 대한 컨설팅을 제공
- 사업추진이 계획적으로 이루어지고 있지 않음으로 인해 발생하는 **불용액으로 인한 예산이월비율 파악**을 통한 계획적 예산집행에 대한 컨설팅을 제공

□ 시행 방식

- **시행 시기: 7월 중 실시**
- **시행 주체: 연구원 원내 연구진**
- **분석내용**

- 예산집행 상 이월이 과다하게 발생하여 통합재정수지비율에 부정적 영향을 주는 경우가 있으며, 높은 이월비율은 사업추진이 계획적으로 이루어지지 않고 있음을 의미
- 지역경제 활성화를 위해 신속집행의 정책을 추진하고 있는 점을 감안하여 **예산집행률에 대한 분석**을 통한 재정집행에 대한 컨설팅을 제공
- 사업추진이 계획적으로 이루어지고 있지 않음으로 인해 발생하는 **불용액으로 인한 예산이월비율 파악**을 통한 계획적 예산집행에 대한 컨설팅을 제공

○ 분석방식 및 절차

- ▷ 예산집행률과 예산이월비율(이월액, 불용액)의 경우 참고지표를 통해 일괄

적으로 지표수집이 가능

- ▷ 다만, 낮은 예산집행률과 높은 예산이월비율을 보이는 사유가 다양할 것으로 예상되므로 예산운영에 있어 계획성이 문제가 되는 자치단체 위주로 분석 및 컨설팅을 시행하는 것이 효율적일 것으로 판단(※지표값 산출의 경우 전 자치단체를 대상으로 하되 분석 및 컨설팅의 경우 유형별로 자치단체를 선정(3개 단체 내외)하여 시행하는 방안의 고려가 필요)

2) 지방자치단체 맞춤형 재정컨설팅

(1) 재정분석결과 부진단체 대상 맞춤형 컨설팅

□ 주요 내용

- 재정분석결과 시행령 제65조 제2항에 의해 지방재정위기관리위원회에 재정진단후보단체로 상정되었으나, 심의결과 재정진단단체(주의 또는 위기)로 선정되지 아니한 단체에 대한 재정컨설팅을 실시

1. 세입예산 중 채무비율이 행정안전부장관이 정하는 비율을 초과한 경우
2. 결산상 세입실적이 예산액보다 현저히 감소한 경우
3. 인건비 등 경상비 성격의 예산비율이 높아 재정운용의 건전성이 현저히 떨어지는 경우
4. 그 밖에 재정분석 결과 재정의 건전성과 효율성 등이 현저하게 떨어져 재정 진단이 필요하다고 행정안전부장관이 인정하는 경우

□ 부진단체 선정 기준

○ 주요 내용

① 세입예산 중 채무비율이 높은 단체

- 재정위기사전경보제도 주의 기준 예산대비 채무비율이 25%
- 지방채무, BTL 지급액, 우발채무 및 부채, 유동성 등에 대한 컨설팅이 가능

하나 채무 비율 25% 이상인 경우 재정위기주의단체로 지정되어 재정진단 및 건전화계획 이행으로 이어지므로 컨설팅 실익 없음

② 결산 상 세입실적이 예산액보다 현저히 감소한 경우

- 결산 상 세입실적이 예산액보다 적어 (-)의 수치를 보이는 경우 징수실적 및 실태, 체납액관리실태 등에 대한 컨설팅이 가능하나 이 경우에도 재정 위기주의단체 지정으로 이어지므로 컨설팅 실익 없음

③ 인건비 등 경상비 성격의 예산비율이 높아 재정운용의 건전성이 현저히 떨어지는 경우

- 경상수지비율, 인건비비율, 가용재원, 의무지출비율 등에 대한 컨설팅이 가능
- 재정분석 지표 중 경상수지비율 최상위 단체를 우선적으로 컨설팅 대상으로 지정하는 것이 가능하며, 재정구조의 경직성이 높은 단체 위주로 컨설팅 신청을 유도하는 것도 가능할 것임

④ 그 밖에 재정분석 결과 재정의 건전성과 효율성 등이 현저하게 떨어져 재정진단이 필요하다고 인정되는 경우

- 재정분석 결과 건전성, 효율성, 종합점수 최하위 단체로 선정되었으나 재정 위기관리위원회에서 재정진단단체로 지정되지 아니한 단체를 대상으로 재정컨설팅을 시행

▷ 시행령 기준에 의거하여 재정분석결과 부진단체에 대한 재정컨설팅을 시행

(2) 자치단체 수요에 대응하는 맞춤형 컨설팅

□ 주요 내용

- ① 지방재정운영 상황에 대한 큰 그림이 아닌 자치단체별 세부 재정환경 및 재정운영상화에 대한 분석 및 컨설팅 실시
- ② 자치단체 지역별 특화 사업 추진 여건 검토(지역축제 등)

- ③ 새롭게 도입되고 있는 제도 운영 및 정착 관련 컨설팅(예: 지방보조사업평가, 재정자율사업평가 관련 지표 구성 등)

(3) 자치단체 맞춤형 컨설팅 시행 방식

○ 시행 시기: 자치단체 맞춤형 컨설팅 (11월~12월 중 실시)

○ 시행 주체: 연구원 원내 연구진

○ 분석방식 및 절차

- 맞춤형 재정컨설팅에 대한 수요 조사를 실시하여 우선순위에 따라 선정 (3개 단체)

※ (1순위): 컨설팅 신청 자치단체 (2순위): 재정분석 결과 부진단체

- 수요 조사 시 컨설팅을 원하는 부문에 대한 수요 조사를 동시에 실시
- 재정분석 지표체계에 국한하지 아니하고 지방재정 전반에 걸쳐 자치단체가 재정운영 상 필요한 분야에 대한 재정컨설팅을 제공

- 수요조사 결과를 바탕으로 컨설팅 대상 단체를 선정 후 해당 자치단체와 협의를 통해 맞춤형 재정컨설팅의 항목을 선정

- 컨설팅에 소요되는 비용 및 시간을 고려하여 제공할 수 있는 컨설팅의 범위를 자치단체와 논의를 통해 결정
- 컨설팅 항목에 대해 특정하지 아니하고 논의를 시작하고 현장방문 및 인터뷰 과정을 통해 컨설팅이 필요한 항목을 좁혀나가는 과정을 거쳐 컨설팅 분야를 선정
(재정운영을 함에 있어 애로사항이나 제도 개선에 대한 의견 등 다양한 의견을 수렴하는 과정을 거치면서 자치단체가 가장 원하는 재정컨설팅에 접근하는 방식을 추진)

※ 의견수렴을 통한 컨설팅 분야 선정부터 해당 분야에 대한 컨설팅 진행 내용을 정리하여 향후 재정컨설팅에 활용할 매뉴얼을 작성하여 향후 재정컨설팅에 활용

3) 효율적 재정운용을 위한 기금운용분석

□ 주요 내용

○ 기금운용분석

- 지방자치단체의 기금운용에 대한 성과분석을 통해 효과적 재정운영이 이루어질 수 있도록 분석 및 컨설팅을 제공

① 개요

- 자치단체의 평가업무의 부담을 줄이기 위해 기금운용성과분석 및 평가를 재정분석 체제로 통합하여 실시
 - 2017년 재정분석에서 참고지표로 “기금지표”를 신규지표로 추가(기금정비율, 기금미수채권비율)
 - 2018년 재정분석 기금운용성과분석 지표(기금정비율, 일몰제적용률, 기금미수채권비율, 통합기금예치율, 계획적 운영비율, 일반회계의존률, 경상적경비비율)로 분석 및 평가 실시
- 기금운용성과분석을 재정분석체제(예산 및 연구진)로 통합하여 실시하되 지표별정의표(편람), 자료수집 및 분석 등은 별도로 실시(재정정책과, 지역정보개발원, 자치단체 기금 담당자)

② 재정컨설팅 (자치단체 재정운용 효율성 부문)의 일환으로 추진

- 자치단체 재정운용 현황 및 성과를 분석한다는 차원에서 기금운용분석을 재정컨설팅(현안이슈분석)의 일환으로 진행하는 것을 추진
- 기금운용성과분석을 재정분석체제(재정컨설팅)내에서 실시하되, 지표별정의표, 자료수집 및 분석 등은 별도의 추진체계를 구성하여 실시(재정정책과, 지역 정보개발원, 자치단체 기금 담당, 연구원)

□ 시행 방식

○ 시행 시기: 8월~9월 중 실시

○ 시행 주체: 연구원 원내 연구진 및 외부연구진

○ 분석내용

- 기금운용성과분석 지표(기금정비율, 일몰제적용률, 기금미수채권비율, 통합기금예치율, 계획적 운영비율, 일반회계의존률, 경상적경비비율)로 분석 및 평가 실시

○ 분석방식 및 절차

- ▷ 전년도와 같은 방식으로 기금운용분석을 실시하며 별도의 기금운영성과분석 보고서를 작성(※재정정책과와 협의 하에 진행)

부록 1 지표별 정의표

재정건전성	<ol style="list-style-type: none"> 1. 통합재정수지비율 2. 경상수지비율 3. 관리채무비율 4. 통합유동부채비율 5. 공기업부채비율 6. 총자본대비 영업이익률
재정효율성	<ol style="list-style-type: none"> 7. 자체수입비율(증감률) 8. 지방세징수율(제고율) 9. 체납액관리비율(증감률) 10. 지방보조금비율(증감률) 11. 출자·출연·전출금비율(증감률) 12. 지방의회경비절감률 13. 업무추진비절감률
재정책임성	<ol style="list-style-type: none"> 14. 재정법령 준수

1. 통합재정수지비율

지표분류	재정건전성	지표내용	재정수지																																																										
개요(정의)	당해연도의 세입과 세출을 비교하여 재정활동의 적자 또는 흑자 등 재정운영수지를 측정하는 지표																																																												
해석 및 특징	지방재정의 성과 및 안정성을 파악할 수 있는 지표로 통합재정수지비율이 높을수록 재정운영의 건전성이 우수하다고 판단																																																												
산정공식	$\text{통합재정수지비율(\%)} = \frac{\{\text{수입} - (\text{지출} + \text{순용자})\}}{(\text{지출} + \text{순용자}^*)} \times 100$ <p>※ 행정안전부 통합재정수지 산출 기준에 의함 * 순용자 = (용자지출-용자회수) * 기초자치단체의 지역개발기금 용자관련 수입 및 상환액은 채무활동(보전수입 및 보전 지출에 해당하므로 통합재정수지 산정에서 제외)</p>																																																												
측정시점(기간)	2018 회계연도 결산	자료산출 (외부통계)	e호조																																																										
지표특징	거시/미시 : 거시적 지표 특성 : 일반지표																																																												
목표·기준치 (바람직한 상태)	지표값이 높을수록 바람직																																																												
대상회계	통합회계(일반회계, 기타특별회계, 공기업특별회계, 기금회계)																																																												
제출서식	통합재정수지비율 (단위: 원)																																																												
	<table border="1"> <thead> <tr> <th rowspan="2">회계구분</th> <th rowspan="2">수입(A)</th> <th rowspan="2">수입+ 순세계 잉여금(D)</th> <th colspan="3">지출 및 순용자 (B)</th> <th rowspan="2">통합 재정 규모 (C)</th> <th rowspan="2">순세 계잉 여금 (d)</th> <th rowspan="2">통합재정수 지 비율 (%) (A-B)/C × 100</th> <th rowspan="2">순세계잉여금포함 통합재정수지 비율 (%) (D-B)/C × 100</th> </tr> <tr> <th>소계 (B=a+b)</th> <th>지출 (a)</th> <th>순용 자 (b)</th> </tr> </thead> <tbody> <tr> <td>계</td> <td></td> <td></td> <td></td> <td></td> <td></td> <td></td> <td></td> <td></td> </tr> <tr> <td>일반회계</td> <td></td> <td></td> <td></td> <td></td> <td></td> <td></td> <td></td> <td></td> </tr> <tr> <td>기타특별회계</td> <td></td> <td></td> <td></td> <td></td> <td></td> <td></td> <td></td> <td></td> </tr> <tr> <td>공기업특별회계</td> <td></td> <td></td> <td></td> <td></td> <td></td> <td></td> <td></td> <td></td> </tr> <tr> <td>기금</td> <td></td> <td></td> <td></td> <td></td> <td></td> <td></td> <td></td> <td></td> </tr> </tbody> </table> <p>※ 통합재정규모 = 지출 + 순용자(용자지출-용자회수)</p>			회계구분	수입(A)	수입+ 순세계 잉여금(D)	지출 및 순용자 (B)			통합 재정 규모 (C)	순세 계잉 여금 (d)	통합재정수 지 비율 (%) (A-B)/C × 100	순세계잉여금포함 통합재정수지 비율 (%) (D-B)/C × 100	소계 (B=a+b)	지출 (a)	순용 자 (b)	계									일반회계									기타특별회계									공기업특별회계									기금								
회계구분	수입(A)	수입+ 순세계 잉여금(D)	지출 및 순용자 (B)				통합 재정 규모 (C)	순세 계잉 여금 (d)	통합재정수 지 비율 (%) (A-B)/C × 100					순세계잉여금포함 통합재정수지 비율 (%) (D-B)/C × 100																																															
			소계 (B=a+b)	지출 (a)	순용 자 (b)																																																								
계																																																													
일반회계																																																													
기타특별회계																																																													
공기업특별회계																																																													
기금																																																													
검증자료	2018회계연도 e호조상의 통합재정수지		연락처 작성자 (작성부서)																																																										

〈통합재정 수지 작성 근거 및 내용〉

구 분	국 가	지 방
근거법령	국가재정법 제9조	지방재정법 제59조
시작연도	'79년	'05년('04년 시범)
작성기준	정부 재정통계 지침	지방자치단체 통합재정수지분석 요령
주요내용	예산·결산 모두 공표	<ul style="list-style-type: none"> • (결산)「지방재정365」에 전체 규모 공표, 기재부에 통보, 기재부에서 국제기구(IMF) 통계 제공 • (예산) '13년 처음으로「재정고」에 공표

- **(총수입·총지출)** 예산과 기금을 통합한 순계기준의 규모로서, 회계 간 내부거래와 자치단체 간 외부거래를 제외한 규모 (보전재원은 포함)
- **(통합재정수입)** 총수입에서 차입금과 지난연도 이월금 등 보전수입을 제외한 순수한 재정 수입 규모
 - * 경상수입(지방세, 세외수입) + 이전수입(지방교부세, 보조금, 조정교부금) + 자본수입 (재산매각수입) + 융자회수(융자·출자금회수)*
 - * 기초자치단체 지역개발기금 차입 관련 수입은 보전수입(채무활동)에 해당하므로 통합재정수입 산정에서 제외
 - * (보전수입) 지방채 차입금, 순세계잉여금, 국·시도비보조금 사용잔액, 예치회수 등
- **(통합재정지출)** 총지출에서 차입금 상황과 다음연도 이월금, 채무상환 등 보전지출을 제외한 순수한 재정지출 규모
 - * 경상지출(인건비, 물건비, 이자지급, 기타경상이전 지출) + 자본지출 (고정자산취득, 자본이전 등) + 융자지출(융자·출자금 지출)*
 - * (보전지출) 지방채 원금상환, 예치금, 적립금, 국·시도비보조금 반환금
 - * 기초자치단체 지역개발기금 차입금 상황 관련 지출은 보전지출(채무활동)에 해당하므로 통합재정 지출 산정에서 제외
- **(통합재정규모)** 자치단체의 1년 동안 총지출규모에서 채무상환 등 보전지출을 차감한 순수 재정활동 규모
 - * 통합재정규모 = 지출(경상지출+자본지출) + 순융자(융자지출-융자회수)
 - * 융자지출은 재정활동의 감소요인이 되므로 융자회수를 차감한 순융자만 계상
 - * 기초자치단체 지역개발기금 융자 관련 수입 및 차입금 상황은 보전수입 및 보전지출에 해당하므로 통합재정규모 산정에서 제외
- **(통합재정수지)** 당해연도의 순수한 수입에서 순수한 지출을 차감한 수치로서 재정활동의 적자 또는 흑자 등 재정운영수지를 측정하는 지표
 - * 통합재정수지 = 통합재정수입 - 통합재정지출
 = (수입+융자회수) - (지출+융자지출)
 = 수입 - 지출 + 융자회수 - 융자지출
 = 수입 - (지출+융자지출-융자회수)
 = 수입 - (지출+순융자)
 - * 통합재정수지비율(%) = 통합재정수지/통합재정규모 × 100

2. 경상수지비율

지표분류	재정건전성	지표내용	재정수지																																																																																																					
개요(정의)	복식부기 재정운영표의 경상수익 대비 경상비용의 비율을 측정하는 지표																																																																																																							
해석 및 특징	지방자치단체의 경상적 수지와 비용 구조를 판단할 수 있는 지표로 비율이 높을수록 경상수익으로 경상비용을 충당하기 어려워 건전성이 낮다고 판단																																																																																																							
산정공식	$\text{경상수지비율(\%)} = \frac{\text{경상비용}}{\text{경상수익}} \times 100$ <p>※ 경상비용: 인건비+운영비+자치구조정교부금+시군조정교부금+교육비특별회계전출금 ※ 경상수익: 지방세수익+경상세외수익+지방교부세+자치구조정교부금수익+시군조정교부금수익 - 지방교부세는 보통부동산 교부세만 합산(특별교부세 제외)</p>																																																																																																							
측정시점(기간)	2018회계연도 결산	자료산출 (외부통계)	e호주 복식부기 재무제표																																																																																																					
지표특징	거시/미시: 거시적 지표 특성: 일반지표																																																																																																							
목표·기준치 (바람직한 상태)	지표값이 낮은 것이 바람직																																																																																																							
대상회계	통합회계(일반회계, 기타특별회계, 공기업특별회계, 기금회계)																																																																																																							
제출서식	경상수지비율 (단위: 원) <table border="1" style="width: 100%; border-collapse: collapse; text-align: center;"> <thead> <tr> <th colspan="4">경상비용(A)</th> <th colspan="4">경상수익(B)</th> <th rowspan="2">지표값 (%) (A/B) × 100</th> </tr> <tr> <th>계 (①+②+③+④+⑤)</th> <th>인건비 ①</th> <th>운영비 ②</th> <th>자치구 조정 교부금 (③광역)</th> <th>계 (⑥+⑦+⑧+⑨+⑩-⑪)</th> <th>지방세수익 (⑥)</th> <th>경상 세외 수익 (⑦)</th> <th>지방 교부세 수익 (⑧)</th> </tr> </thead> <tbody> <tr> <td>일반회계</td> <td></td> <td></td> <td></td> <td>일반회계</td> <td></td> <td></td> <td></td> <td rowspan="10"></td> </tr> <tr> <td>기타특별</td> <td></td> <td></td> <td></td> <td>기타특별</td> <td></td> <td></td> <td></td> </tr> <tr> <td>공기업특별</td> <td></td> <td></td> <td></td> <td>공기업특별</td> <td></td> <td></td> <td></td> </tr> <tr> <td>기금회계</td> <td></td> <td></td> <td></td> <td>기금회계</td> <td></td> <td></td> <td></td> </tr> <tr> <td>내부거래</td> <td></td> <td></td> <td></td> <td>내부거래</td> <td></td> <td></td> <td></td> </tr> <tr> <td></td> <td>교육비 특별회계 전출금 (⑤광역)</td> <td>시군 조정교부금 (④광역)</td> <td></td> <td>특별 교부세 수익(⑩)</td> <td>자치구 조정교부금수익 (⑨기초)</td> <td>시군 조정교부금 수익 (⑩기초)</td> <td></td> </tr> <tr> <td>일반회계</td> <td></td> <td></td> <td></td> <td></td> <td></td> <td></td> </tr> <tr> <td>기타특별</td> <td></td> <td></td> <td></td> <td></td> <td></td> <td></td> </tr> <tr> <td>공기업특별</td> <td></td> <td></td> <td></td> <td></td> <td></td> <td></td> </tr> <tr> <td>기금회계</td> <td></td> <td></td> <td></td> <td></td> <td></td> <td></td> </tr> <tr> <td>내부거래</td> <td></td> <td></td> <td></td> <td></td> <td></td> <td></td> </tr> </tbody> </table>			경상비용(A)				경상수익(B)				지표값 (%) (A/B) × 100	계 (①+②+③+④+⑤)	인건비 ①	운영비 ②	자치구 조정 교부금 (③광역)	계 (⑥+⑦+⑧+⑨+⑩-⑪)	지방세수익 (⑥)	경상 세외 수익 (⑦)	지방 교부세 수익 (⑧)	일반회계				일반회계					기타특별				기타특별				공기업특별				공기업특별				기금회계				기금회계				내부거래				내부거래					교육비 특별회계 전출금 (⑤광역)	시군 조정교부금 (④광역)		특별 교부세 수익(⑩)	자치구 조정교부금수익 (⑨기초)	시군 조정교부금 수익 (⑩기초)		일반회계							기타특별							공기업특별							기금회계							내부거래						
경상비용(A)				경상수익(B)				지표값 (%) (A/B) × 100																																																																																																
계 (①+②+③+④+⑤)	인건비 ①	운영비 ②	자치구 조정 교부금 (③광역)	계 (⑥+⑦+⑧+⑨+⑩-⑪)	지방세수익 (⑥)	경상 세외 수익 (⑦)	지방 교부세 수익 (⑧)																																																																																																	
일반회계				일반회계																																																																																																				
기타특별				기타특별																																																																																																				
공기업특별				공기업특별																																																																																																				
기금회계				기금회계																																																																																																				
내부거래				내부거래																																																																																																				
	교육비 특별회계 전출금 (⑤광역)	시군 조정교부금 (④광역)		특별 교부세 수익(⑩)	자치구 조정교부금수익 (⑨기초)	시군 조정교부금 수익 (⑩기초)																																																																																																		
일반회계																																																																																																								
기타특별																																																																																																								
공기업특별																																																																																																								
기금회계																																																																																																								
내부거래																																																																																																								
검증자료	2018회계연도 복식부기 결산서 (성질별 재정운영표) ※ 현장검증시 확인사항(✓) ▶ 복식부기 성질별 재정운영표의 경상비용과 경상수익 내역을 확인	연락처																																																																																																						
		작성자 (작성부서)																																																																																																						

3. 관리채무비율

지표분류	재정건전성	지표내용	채무(부채)관리				
개요(정의)	세입결산 대비 지방채무 현재액의 비율을 측정하는 저장(stock) 지표						
해석 및 특징	지방채무의 상대적 수준을 측정하는 지표로 그 비율이 낮을수록 재무구조가 건전하다고 판단						
산정공식	$\text{관리채무비율(\%)} = \frac{\text{지방채무잔액(BTL 지급잔액 포함)}}{\text{세입결산액}} \times 100$ <p>※ 지방채무잔액은 2018년 지방채발행 총액한도제 산정시 적용하는 지방채무잔액 적용 ※ 지방채무 잔액 ⇒ 지방채 증권+차입금+채무부담행위+보증채무이행책임액+BTL 지급잔액 ⇒ 자치단체의 일반특별회계기금이 그 자치단체의 지역개발기금에서 차입상환하는 금액은 제외 ⇒ 지방채무 잔액은 원금기준으로 작성 ※ BTL 지급잔액 ⇒ 준공 후 자치단체로 소유권이 이전된 시설물에 대해 결산일 기준으로 향후 민간사업자에게 지급의무가 생긴 총액 중 순지방비로 지급할 금액</p>						
측정시점(기간)	2018회계연도 결산	자료산출 (외부통계)	e호조 채무결산보고서				
지표특징	거시/미시: 거시적 지표 특성: 일반지표, 주민관심지표						
목표·기준치 (바람직한 상태)	지표값이 낮은 것이 바람직						
대상회계	통합회계(일반회계, 기타특별회계, 공기업특별회계, 기금회계)						
제출서식	관리채무비율 (단위: 원)						
	구 분	2018년도 지방채무 잔액(A)				2018 세입 결산액 (B)	지표값 (%) (A/B)×100
		계(A = ①+②+③+④)	지방채증권 및 차입금 ①	채무 부담 행위 ②	보증 채무 이행액 ③		
	합 계						
	일 반 회 계						
	기 타 특 별 회 계						
공 기 업 특 별 회 계							
기 금							
검증자료	2018회계연도 세입세출결산서, 채무결산보고서 ※ 현장검증시 확인사항(✓) ▶ 채무결산보고서의 채무현황과 일치여부		연락처				
			작성자 (작성부서)				

4. 통합유동부채비율

지표분류	재정건전성		지표내용	채무(부채)관리																										
개요(정의)	지자체, 공사공단, 출자출연기관을 포함하는 통합부채 작성에 따른 유동자산 대비 유동부채의 비율을 측정하는 지표																													
해석 및 특징	통합부채 관점에서 유동부채(1년 내에 만기도래하는 부채)에 대한 유동자산(1년 내에 자금회수가 가능한 자산)의 총당정도를 측정하여, 통합유동부채비율이 높을 수록 자치단체의 유동성이 위험하다고 판단																													
산정공식	$\text{통합유동부채비율(\%)} = \frac{\text{유동부채}}{\text{유동자산}} \times 100$ ※ 통합부채 현황보고서 상의 유동부채와 유동자산 - 세출결산액: 결산서 통합회계, 지방공사공단, 출자출연 결산총액(지출액) - 재정정책과 통합부채현황보고서 자료를 취합하여 일괄입력																													
측정시점(기간)	2018회계연도 결산	자료산출 (외부통계)	e호조 통합부채현황보고서																											
지표특징	거시/미시: 거시적 지표 특성: 일반지표, 주민관심지표																													
목표·기준치 (바람직한 상태)	지표값이 낮은 것이 바람직																													
대상회계	통합회계(일반회계, 기타특별회계, 공기기업특별회계, 기금회계) + 지방공사·공단 + 출자·출연기관 포함																													
제출서식	통합유동부채비율 (단위: 원) <table border="1" style="width: 100%; text-align: center;"> <thead> <tr> <th colspan="4">유동부채</th> <th colspan="4">유동자산(B)</th> <th rowspan="2">지표값(%) (A/B) × 100</th> </tr> <tr> <th>계 (A)</th> <th>지자체 (직영기업포함)</th> <th>지방공사·공단</th> <th>출자·출연기관</th> <th>계 (B)</th> <th>지자체 (직영기업포함)</th> <th>지방공사·공단</th> <th>출자·출연기관</th> </tr> </thead> <tbody> <tr> <td></td> <td></td> <td>중앙입력</td> <td>중앙입력</td> <td></td> <td></td> <td>중앙입력</td> <td>중앙입력</td> <td></td> </tr> </tbody> </table> ※ 통합부채 현황보고서 및 기관별 결산서상의 유동부채, 유동자산과 일치				유동부채				유동자산(B)				지표값(%) (A/B) × 100	계 (A)	지자체 (직영기업포함)	지방공사·공단	출자·출연기관	계 (B)	지자체 (직영기업포함)	지방공사·공단	출자·출연기관			중앙입력	중앙입력			중앙입력	중앙입력	
유동부채				유동자산(B)				지표값(%) (A/B) × 100																						
계 (A)	지자체 (직영기업포함)	지방공사·공단	출자·출연기관	계 (B)	지자체 (직영기업포함)	지방공사·공단	출자·출연기관																							
		중앙입력	중앙입력			중앙입력	중앙입력																							
검증자료	2018회계연도 세입세출결산서, 채무결산보고서, 복식부기 재정상태표, 2018 회계연도 통합부채 현황보고서		연락처																											
	※ 현장검증시 확인사항(✓) ▶ 통합부채 상의 유동부채, 유동자산 항목 확인		작성자 (작성부서)																											

5. 공기업부채비율

지표분류	재정건전성	지표내용	공기업관리																				
개요(정의)	지방공기업에 대해 자기자본에 대한 부채액의 비율을 나타내며 공기업의 부채 수준을 측정하는 지표																						
해석 및 특징	자기자본 대비 부채액의 비율을 측정하는 지표로 그 비율이 낮을수록 지방공기업의 재무구조가 건전한 것으로 판단																						
산정공식	$\text{공기업부채비율(\%)} = \frac{\text{부채총액}}{\text{자기자본}} \times 100$ <ul style="list-style-type: none"> * 지방공기업 재정상태표 상의 자본, 부채 * 지방공기업은 직영기업과 지방공사, 지방공단 포함 																						
측정시점(기간)	2018회계연도 결산	자료산출 (외부통계)	지방공기업경영정보공개시스템 지방공기업 재무제표																				
지표특징	거시/미시: 거시적 지표 특성: 일반지표, 주민관심지표																						
목표·기준치 (바람직한 상태)	지표값이 낮은 것이 바람직																						
대상회계	지방직영기업, 지방공사, 지방공단																						
제출서식	공기업부채비율 (단위: 원) <table border="1" style="width: 100%; border-collapse: collapse; text-align: center;"> <thead> <tr> <th>구분</th> <th>부채총액(A)</th> <th>자기자본(B)</th> <th>지표값(%) (A/B)×100</th> </tr> </thead> <tbody> <tr> <td>합 계</td> <td></td> <td></td> <td></td> </tr> <tr> <td>지방직영기업</td> <td>중앙입력</td> <td>중앙입력</td> <td></td> </tr> <tr> <td>지방공사</td> <td>중앙입력</td> <td>중앙입력</td> <td></td> </tr> <tr> <td>지방공단</td> <td>중앙입력</td> <td>중앙입력</td> <td></td> </tr> </tbody> </table>			구분	부채총액(A)	자기자본(B)	지표값(%) (A/B)×100	합 계				지방직영기업	중앙입력	중앙입력		지방공사	중앙입력	중앙입력		지방공단	중앙입력	중앙입력	
구분	부채총액(A)	자기자본(B)	지표값(%) (A/B)×100																				
합 계																							
지방직영기업	중앙입력	중앙입력																					
지방공사	중앙입력	중앙입력																					
지방공단	중앙입력	중앙입력																					
검증자료	2018회계연도 지방공기업 재정상태표 ※ 현장검증시 확인사항(✓) ▶ 직영기업, 지방공사, 지방공단 재정상태표의 자기자본, 부채총액 확인	연락처																					
		작성자 (작성부서)																					

6. 총자본대비 영업이익률

지표분류	재정건전성	지표내용	공기업관리																																	
개요(정의)	지방공기업에 대해 총자본에 대한 영업이익의 비율을 나타내며 공기업 영업 실적을 측정하는 지표																																			
해석 및 특징	총자본 대비 영업이익의 비율을 측정하는 수익성 지표로 그 비율이 높을수록 영업 실적이 우수하고 재정 안정성이 높은 것으로 판단																																			
산정공식	$\text{총자본대비 영업이익률(\%)} = \frac{\text{영업이익}}{\text{총자본}} \times 100$ <ul style="list-style-type: none"> * 영업이익: 지방공기업 손익계산서 상의 영업이익 * 총자본: 지방공기업 재정상태표 상의 총자본(자본+부채) * 지방공기업은 지방직영기업과 지방공사, 지방공단 포함 																																			
측정시점(기간)	2018회계연도 결산	자료산출 (외부통계)	지방공기업경영정보공개시스템 지방공기업 재무제표																																	
지표특징	거시/미시: 거시적 지표 특성: 일반지표, 주민관심지표																																			
목표·기준치 (바람직한 상태)	지표값이 높은 것이 바람직																																			
대상회계	지방직영기업, 지방공사, 지방공단																																			
제출서식	총자본대비 영업이익률 (단위: 원) <table border="1" style="width: 100%; border-collapse: collapse; text-align: center;"> <thead> <tr> <th rowspan="2">구분</th> <th rowspan="2">영업이익(A)</th> <th colspan="3">총자본(B)</th> <th rowspan="2">지표값(%) (A/B)×100</th> </tr> <tr> <th>소계 (a+b)</th> <th>자기자본(a)</th> <th>부채(b)</th> </tr> </thead> <tbody> <tr> <td>합 계</td> <td></td> <td></td> <td></td> <td></td> <td></td> </tr> <tr> <td>지방직영기업</td> <td>중앙입력</td> <td></td> <td>중앙입력</td> <td>중앙입력</td> <td></td> </tr> <tr> <td>지방공사</td> <td>중앙입력</td> <td></td> <td>중앙입력</td> <td>중앙입력</td> <td></td> </tr> <tr> <td>지방공단</td> <td>중앙입력</td> <td></td> <td>중앙입력</td> <td>중앙입력</td> <td></td> </tr> </tbody> </table>			구분	영업이익(A)	총자본(B)			지표값(%) (A/B)×100	소계 (a+b)	자기자본(a)	부채(b)	합 계						지방직영기업	중앙입력		중앙입력	중앙입력		지방공사	중앙입력		중앙입력	중앙입력		지방공단	중앙입력		중앙입력	중앙입력	
구분	영업이익(A)	총자본(B)				지표값(%) (A/B)×100																														
		소계 (a+b)	자기자본(a)	부채(b)																																
합 계																																				
지방직영기업	중앙입력		중앙입력	중앙입력																																
지방공사	중앙입력		중앙입력	중앙입력																																
지방공단	중앙입력		중앙입력	중앙입력																																
검증자료	2018회계연도 지방공기업 재정상태표, 손익계산서 ※ 현장검증시 확인사항(✓) ▶ 직영기업, 지방공사, 지방공단의 재정상태표의 총자본(자본+부채), 영업이익 확인		연락처 작성자 (작성부서)																																	

7-1. 자체수입비율(증감률)-지방세수입

지표분류	재정효율성	지표내용	수입관리																																																										
개요(정의)	지방세수입 조달능력 및 재정의 안정적 성장상태를 측정하는 지표																																																												
해석 및 특징	세입총액에서 지방세 수입이 차지하는 비중과 지방세수입의 연도 간 증감 정도를 파악할 수 있는 지표로 비율이 높을수록 재정운영상 재원확보의 안정성이 높은 것을 의미																																																												
산정공식	1-1 지방세수입비율(%) = $\frac{2018\text{년도 지방세수입 실제수납액}}{2018\text{년도 세입결산액}} \times 100(\%)$ 1-2 지방세수입증감률(%) = $\frac{2018\text{년도 지방세수입} - 2017\text{년도 지방세수입}}{2017\text{년도 자체수입}} \times 100(\%)$ ※ 지방세 실제수납액 : 보통세(111) + 목적세(112) - 지방교육세(112-02) 및 과년도(지년년도 수입)분(113) 제외																																																												
측정시점(기간)	2017~2018회계연도 결산	자료산출 (외부통계)	지방세시스템(위택스) e호조																																																										
지표특징	거시/미시: 미시적 지표, 특성: 보통교부세 공유지표																																																												
목표·기준치 (바람직한 상태)	지표값이 높은 것이 바람직																																																												
대상회계	일반회계																																																												
제출서식	1. 지방세 수입비율 (단위: 원) <table border="1" style="width: 100%; border-collapse: collapse; text-align: center;"> <thead> <tr> <th rowspan="3">연도</th> <th colspan="5">지방세 수입액(A) (실제수납액)</th> <th rowspan="3">세입 결산액 (B)</th> <th rowspan="3">지표값 (A/B) ×100</th> </tr> <tr> <th rowspan="2">계 (A= d+e+f)</th> <th colspan="4">지방세수입(100)</th> </tr> <tr> <th>지방세 총액 (110) (a)</th> <th>지년년도 수입 (113) (b)</th> <th>지방 교육세 (112-02) (c)</th> <th>반영액 d= (a-b-c)</th> </tr> </thead> <tbody> <tr> <td>2018</td> <td></td> <td></td> <td></td> <td></td> <td></td> <td></td> <td></td> </tr> </tbody> </table> 2. 지방세 수입증감률 (단위: 원) <table border="1" style="width: 100%; border-collapse: collapse; text-align: center;"> <thead> <tr> <th rowspan="3">연도</th> <th colspan="5">지방세 수입액(A) (실제수납액)</th> <th rowspan="3">세입 결산액 (B)</th> <th rowspan="3">지표값 (A/B) ×100</th> </tr> <tr> <th rowspan="2">계 (A= d+e+f)</th> <th colspan="4">지방세수입(100)</th> </tr> <tr> <th>지방세 총액 (110) (a)</th> <th>지년년도 수입 (113) (b)</th> <th>지방교육세 (112-02) (c)</th> <th>반영액 d= (a-b-c)</th> </tr> </thead> <tbody> <tr> <td>2018</td> <td></td> <td></td> <td></td> <td></td> <td></td> <td></td> <td></td> </tr> <tr> <td>2017</td> <td></td> <td></td> <td></td> <td></td> <td></td> <td></td> <td></td> </tr> </tbody> </table>			연도	지방세 수입액(A) (실제수납액)					세입 결산액 (B)	지표값 (A/B) ×100	계 (A= d+e+f)	지방세수입(100)				지방세 총액 (110) (a)	지년년도 수입 (113) (b)	지방 교육세 (112-02) (c)	반영액 d= (a-b-c)	2018								연도	지방세 수입액(A) (실제수납액)					세입 결산액 (B)	지표값 (A/B) ×100	계 (A= d+e+f)	지방세수입(100)				지방세 총액 (110) (a)	지년년도 수입 (113) (b)	지방교육세 (112-02) (c)	반영액 d= (a-b-c)	2018								2017							
연도	지방세 수입액(A) (실제수납액)					세입 결산액 (B)	지표값 (A/B) ×100																																																						
	계 (A= d+e+f)	지방세수입(100)																																																											
		지방세 총액 (110) (a)	지년년도 수입 (113) (b)	지방 교육세 (112-02) (c)	반영액 d= (a-b-c)																																																								
2018																																																													
연도	지방세 수입액(A) (실제수납액)					세입 결산액 (B)	지표값 (A/B) ×100																																																						
	계 (A= d+e+f)	지방세수입(100)																																																											
		지방세 총액 (110) (a)	지년년도 수입 (113) (b)	지방교육세 (112-02) (c)	반영액 d= (a-b-c)																																																								
2018																																																													
2017																																																													
검증자료	2017~2018회계연도 세입세출결산서 ※ 현장검증시 확인사항(✓) ▶ 지방세 보통세, 목적세 실제수납액 확인 - 지년년도수입(113) 제외 - 지방교육세(112-02) 제외		연락처 작성자 (작성부서)																																																										

※ 실제 보통교부세 산정에 적용할 때에는 지표값 산정공식이 일부 변경될 수 있음

7-2. 자체수입비율(증감률)-세외수입

지표분류	재정효율성	지표내용	수입관리																													
개요(정의)	세외수입 조달능력 및 재정의 안정적 성장상태를 측정하는 지표																															
해석 및 특징	세입총액에서 세외수입이 차지하는 비중과 세외수입의 연도 간 증감 정도를 파악할 수 있는 지표로 비율이 높을수록 재정운영상 재원확보의 안정성이 높은 것을 의미																															
산정공식	1-1 세외수입비율(%) = $\frac{2018\text{년도 세외수입(경상세외수입+임시세외수입)실제수납액}}{2018\text{년도 세입결산액}} \times 100(\%)$ 1-2 세외수입비율증감률(%) = $\frac{2018\text{년도 세외수입} - 2017\text{년도 세외수입}}{2017\text{년도 세외수입}} \times 100(\%)$ ※ 세외수입 실제수납액 : 경상적 세외수입(210)+임시적 세외수입(220)																															
측정시점(기간)	2017~2018회계연도 결산	자료산출 (외부통계)	지방세시스템(위택스) e호조																													
지표특징	거시/미시 : 미시적 지표 특성 : 보통교부세 공유지표																															
목표·기준치 (바람직한 상태)	지표값이 높은 것이 바람직																															
대상회계	일반회계																															
제출서식	1. 세외수입비율 (단위: 원) <table border="1" style="width: 100%; border-collapse: collapse; text-align: center;"> <thead> <tr> <th rowspan="2">연도</th> <th colspan="2">세외수입 (200)</th> <th rowspan="2">세입 결산액 (B)</th> <th rowspan="2">지표값 (A/B) ×100</th> </tr> <tr> <th>경상적세외수입 (210) (e)</th> <th>임시적세외수입 (220)(f)</th> </tr> </thead> <tbody> <tr> <td>2018</td> <td></td> <td></td> <td></td> <td></td> </tr> </tbody> </table> 2. 세외수입증감률 (단위: 원) <table border="1" style="width: 100%; border-collapse: collapse; text-align: center;"> <thead> <tr> <th rowspan="2">연도</th> <th colspan="2">세외수입(200)</th> <th rowspan="2">세입 결산액 (B)</th> <th rowspan="2">지표값 (A/B) ×100</th> </tr> <tr> <th>경상적세외수입 (210) (e)</th> <th>임시적세외수입 (220)(f)</th> </tr> </thead> <tbody> <tr> <td>2018</td> <td></td> <td></td> <td></td> <td></td> </tr> <tr> <td>2017</td> <td></td> <td></td> <td></td> <td></td> </tr> </tbody> </table>			연도	세외수입 (200)		세입 결산액 (B)	지표값 (A/B) ×100	경상적세외수입 (210) (e)	임시적세외수입 (220)(f)	2018					연도	세외수입(200)		세입 결산액 (B)	지표값 (A/B) ×100	경상적세외수입 (210) (e)	임시적세외수입 (220)(f)	2018					2017				
연도	세외수입 (200)		세입 결산액 (B)		지표값 (A/B) ×100																											
	경상적세외수입 (210) (e)	임시적세외수입 (220)(f)																														
2018																																
연도	세외수입(200)		세입 결산액 (B)	지표값 (A/B) ×100																												
	경상적세외수입 (210) (e)	임시적세외수입 (220)(f)																														
2018																																
2017																																
검증자료	2017~2018회계연도 세입세출결산서 ※ 현장검증시 확인사항(✓) ▶ 지방세 보통세, 목적세 실제수납액 확인 - 지난년도수입(113) 제외 - 지방교육세(112-02) 제외		연락처 작성자 (작성부서)																													

※ 실제 보통교부세 산정에 적용할 때에는 지표값 산정공식이 일부 변경될 수 있음

8. 지방세징수율(제고율)

지표분류	재정효율성	지표내용	징수관리																																			
개요(정의)	지방세의 징수실적과 징수노력을 증진하기 위하여 지방세 징수결정액과 실제수납액의 비율 및 제고율을 측정하는 지표																																					
해석 및 특징	지방세 징수율의 연도 간(또는 중장기 추세) 변화 정도를 파악할 수 있는 지표로 값이 높을수록 지방자치단체의 지방세 징수노력이 높다고 판단																																					
산정공식	1. 지방세징수율 (%) = (지방세 실제수납액 / 지방세 징수결정액) × 100 ※ 과년도분 및 지방소비세 부과징수실적은 제외 * 주행분 : 자동차세 중 자동차 주행에 대한 자동차세를 포함하여 산정 2. 지방세징수율 제고율 = 2018년도 지방세징수율 / 2017년도 지방세징수율 (단, 2년 연속 지방세징수율이 98%를 넘는 경우, 제고율 10이 넘는 자치단체들의 평균점을 부여함)																																					
측정시점(기간)	2017~2018회계연도 결산	자료산출 (외부통계)	지방세시스템(위택스) e호조																																			
지표특징	거시/미시 : 미시적 지표 특성 : 보통교부세 공유지표																																					
목표·기준치 (바람직한 상태)	지표값이 높은 것이 바람직																																					
대상회계	일반회계																																					
제출서식	1. 지방세징수율 (단위: 원) <table border="1" style="width: 100%; border-collapse: collapse; text-align: center;"> <thead> <tr> <th colspan="9">2018년도 지방세징수율</th> </tr> <tr> <th rowspan="2">계(%) A=(a/b) × 100</th> <th colspan="4">실제수납액- (과년도분, 지방소비세 실제수납액 제외) (a)</th> <th colspan="4">징수결정액- (과년도분, 지방소비세 징수결정액 제외) (b)</th> </tr> <tr> <th>소계(a)</th> <th>실제 수납액</th> <th>과년도분</th> <th>지방 소비세</th> <th>소계(b)</th> <th>실제 수납액</th> <th>과년도분</th> <th>지방 소비세</th> </tr> </thead> <tbody> <tr> <td> </td> <td> </td> <td> </td> <td> </td> <td> </td> <td> </td> <td> </td> <td> </td> <td> </td> </tr> </tbody> </table>			2018년도 지방세징수율									계(%) A=(a/b) × 100	실제수납액- (과년도분, 지방소비세 실제수납액 제외) (a)				징수결정액- (과년도분, 지방소비세 징수결정액 제외) (b)				소계(a)	실제 수납액	과년도분	지방 소비세	소계(b)	실제 수납액	과년도분	지방 소비세									
2018년도 지방세징수율																																						
계(%) A=(a/b) × 100	실제수납액- (과년도분, 지방소비세 실제수납액 제외) (a)				징수결정액- (과년도분, 지방소비세 징수결정액 제외) (b)																																	
	소계(a)	실제 수납액	과년도분	지방 소비세	소계(b)	실제 수납액	과년도분	지방 소비세																														

제출서식	2. 지방세징수율 제고율 (단위: 원)																	
	2018년도 지방세징수율						2017년도 지방세징수율						지표값 A / B					
	계(%) A= (a/b) × 100	실제수납액- (과년도분, 지방소비세 실제수납액 제외) (a)			징수결정액- (과년도분, 지방소비세 징수결정액 제외) (b)			계 (%) B= (c/ d) × 100	실제수납액- (과년도분, 지방소비세 실제수납액) 제외 (c)			징수결정액- (과년도분, 지방소비세 징수결정액) 제외 (d)						
		소 계 (a)	실 제 수 납 액	과 년 도 분	지 방 소 비 세	소 계 (b)	실 제 수 납 액	과 년 도 분	지 방 소 비 세		소 계 (c)	실 제 수 납 액	과 년 도 분	지 방 소 비 세	소 계 (d)	실 제 수 납 액	과 년 도 분	지 방 소 비 세

검증자료	2017~2018회계연도 세입세출결산서 ※ 현장검증시 확인사항(✓) ▶ 지방세의 부과액, 징수액 세입 목별조서의 지방소비세(111-08), 지난년도 수입액(113-01) 확인	연락처	
		작성자 (작성부서)	

※ 실제 보통교부세 산정에 적용할 때에는 지표값 산정공식이 일부 변경될 수 있음

9-1. 자체수입체납액관리비율(증감률)-지방세체납

지표분류	재정효율성	지표내용	징수관리														
개요(정의)	지방자치단체의 체납된 지방세의 징수실적과 체납 관리 노력 증진을 위하여 세입결산액과 지방세 체납누계액의 비율 및 증감률을 측정하는 지표																
해석 및 특징	지방세 체납액의 연도별 변화 정도를 파악할 수 있는 지표로서 체납액 관리비율이 낮을수록, 증감률이 낮을수록 지방자치단체의 지방세 체납액 관리 및 축소 노력이 높다고 판단																
산정공식	<p>1. 지방세체납액 관리비율(%) =</p> $\frac{2018년도 지방세 체납누계액}{2018년도 세입결산액} \times 100$ <p>2018년도 지방세 체납누계액 = 2018년 말 지방세 미수납액*</p> <p>※ 자동차세(주행분) 미수납액을 제외하지 아니함</p> <p>* 체납액관리 관점에서 미수납액(징수결정액-실제수납액)을 기준으로 산정함(불납결손액을 제외하지 아니함)</p> <p>2. 지방세 체납액 증감률(%) =</p> $\frac{2018년도 지방세 체납누계액 - 2017년도 지방세 체납누계액}{2017년도 지방세 체납누계액} \times 100(\%)$ <p>2017년도 체납누계액 = 2017년 말 지방세 미수납액*</p> <p>※ 자동차세(주행분) 미수납액을 제외하지 아니함</p> <p>* 체납액관리 관점에서 미수납액(징수결정액-실제수납액)을 기준으로 산정함(결손처분액을 제외하지 아니함)</p>																
측정시점(기간)	2017~2018회계연도 결산	자료산출 (외부통계)	지방세시스템(위택스) e호조														
지표특징	거시/미시 : 미시적 지표 특성 : 보통교부세 공유지표																
목표·기준치 (바람직한 상태)	지표값이 낮은 것이 바람직																
대상회계	일반회계																
제출서식	<p>1. 지방세체납액 관리비율 (단위: 원)</p> <table border="1" style="width: 100%; border-collapse: collapse;"> <tr> <td colspan="2" style="text-align: center;">2018년도 체납누계액(A=a)</td> <td rowspan="2" style="text-align: center;">2018년도 세입 결산액 (B)</td> <td rowspan="2" style="text-align: center;">지표값(%) (A/B) × 100</td> </tr> <tr> <td colspan="2" style="text-align: center;">2018년 말 미수납액 (a=b-c)</td> </tr> <tr> <td style="text-align: center;">징수결정액 (b)</td> <td style="text-align: center;">실제수납액 (c)</td> <td></td> <td></td> </tr> <tr> <td style="text-align: center;"> </td> <td style="text-align: center;"> </td> <td></td> <td></td> </tr> </table>			2018년도 체납누계액(A=a)		2018년도 세입 결산액 (B)	지표값(%) (A/B) × 100	2018년 말 미수납액 (a=b-c)		징수결정액 (b)	실제수납액 (c)						
2018년도 체납누계액(A=a)		2018년도 세입 결산액 (B)	지표값(%) (A/B) × 100														
2018년 말 미수납액 (a=b-c)																	
징수결정액 (b)	실제수납액 (c)																

제출서식	2. 지방세 체납액 증감률				
					(단위: 원)
	2018년도 체납누계액 (A=b-c)		2017년도 체납누계액 (B=c-d)		지표값 (%) $\{(A-B)/B\} \times 100$
검증자료	징수결정액 (b)	실제수납액 (c)	징수결정액 (c)	실제수납액 (d)	
	2017~2018회계연도 세입세출결산서 ※ 현장검증시 확인사항(✓) ▶ 지방세 체납액, 체납징수액 ▶ 연도말 체납누계액 확인			연락처	
				작성자 (작성부서)	

※ 실제 보통교부세 산정에 적용할 때에는 지표값 산정공식이 일부 변경될 수 있음

9-2. 자체수입체납액관리비율(증감률)-세외수입체납

지표분류	재정효율성	지표내용	징수관리														
개요(정의)	지방자치단체의 세외수입 체납액 축소를 유도하기 위하여 세입결산액과 세외수입체납누계액의 비율 및 증감률을 측정하는 지표																
해석 및 특징	세외수입 체납액의 연도별 변화 정도를 파악할 수 있는 지표로서 체납액관리비율이 낮을수록 증감률이 낮을수록 지방자치단체의 세외수입체납관리 및 축소 노력이 높다고 판단																
산정공식	<p>1. 세외수입체납액 관리비율(%) = $\frac{2018\text{년도 세외수입 체납누계액}^*}{2018\text{년도 세입결산액}} \times 100$</p> <p>※ 세외수입 = 경상세외수입 + 임시세외수입 * 2018년도 세외수입 체납누계액 = 2018년말 세외수입 미수납액* * 체납액관리 관점에서 미수납액(징수결정액-실제수납액)을 기준으로 산정함(불납결손액 및 납기미도래미징수액을 제외하지 아니함)</p> <p>2. 세외수입 체납액 증감률(%) = $\frac{2018\text{년도 체납누계액} - 2017\text{년도 체납누계액}^{**}}{2017\text{년도 체납누계액}} \times 100$</p> <p>※ 세외수입 = 경상세외수입 + 임시세외수입 * 체납액관리 관점에서 미수납액(징수결정액-실제수납액)을 기준으로 산정함(불납결손액 및 납기미도래미징수액을 제외하지 아니함)</p>																
측정시점(기간)	2017~2018회계연도 결산	자료산출 (외부통계)	세외수입정보시스템 e호조														
지표특징	거시/미시 : 미시적 지표 특성 : 보통교부세 공유지표																
목표·기준치 (바람직한 상태)	지표값이 낮은 것이 바람직																
대상회계	일반회계																
제출서식	<p>1. 세외수입체납액 관리비율 (단위: 원)</p> <table border="1" style="width: 100%; border-collapse: collapse;"> <tr> <td colspan="2">2018년도 세외수입 체납누계액(A=a)</td> <td rowspan="2">2018년도 세입 결산액 (B)</td> <td rowspan="2">지표값(%) (A/B) × 100</td> </tr> <tr> <td colspan="2">2018년 말 세외수입 미수납액 (a=b-c)</td> </tr> <tr> <td>징수결정액 (b)</td> <td>실제수납액 (c)</td> <td></td> <td></td> </tr> <tr> <td></td> <td></td> <td></td> <td></td> </tr> </table>			2018년도 세외수입 체납누계액(A=a)		2018년도 세입 결산액 (B)	지표값(%) (A/B) × 100	2018년 말 세외수입 미수납액 (a=b-c)		징수결정액 (b)	실제수납액 (c)						
2018년도 세외수입 체납누계액(A=a)		2018년도 세입 결산액 (B)	지표값(%) (A/B) × 100														
2018년 말 세외수입 미수납액 (a=b-c)																	
징수결정액 (b)	실제수납액 (c)																

제출서식	2. 지방세 체납액 증감률				
					(단위: 원)
	2018년도 체납누계액 (A=b-c)		2017년도 체납누계액 (B=c-d)		지표값 (%) $\{(A-B)/B\} \times 100$
	징수결정액 (b)	실제수납액 (c)	징수결정액 (c)	실제수납액 (d)	
검증자료	2017~2018회계연도 세입세출결산서 ※ 현장검증시 확인사항(✓) ▶ 지방세 체납액, 체납징수액 ▶ 연도말 체납누계액 확인			연락처	
				작성자 (작성부서)	

※ 실제 보통교부세 산정에 적용할 때에는 지표값 산정공식이 일부 변경될 수 있음

10. 지방보조금비율(증감율)

지표분류	재정효율성	지표내용	외부지원관리																																																																																								
개요(정의)	세출결산 대비 지방보조금의 비율로 지방보조금으로 인한 재정부담 정도를 측정하는 지표																																																																																										
해석 및 특징	세출결산액에 대한 지방보조금 비율이 높을수록 재정운영의 탄력성과 유연성이 떨어지는 것으로 판단																																																																																										
산정공식	<p>1. 지방보조금비율(%)= $\frac{\text{지방보조금 결산액}}{\text{세출결산액}} \times 100$</p> <p>2. 지방보조금증감률(%) = $\frac{(2018년도 지방보조금결산액 - 2017년도 지방보조금결산액)}{2017년도 지방보조금결산액} \times 100$</p> <p>※ 지방보조금: 민간경상사업보조(307-02), 민간단체 법정운영비보조(307-03), 민간행사 사업보조(307-04), 사회복지시설 법정운영비보조(307-10), 사회복지사업 보조(307-11), 민간자본사업보조-자체재원(402-01)</p> <p>※ 사회복지보조(사회복지시설 법정운영비보조, 사회복지사업보조), 민간행사사업보조 평가 시 제외</p> <p>※ FY2019부터 일자리지원사업 보조금 평가 시 제외 추가</p>																																																																																										
측정시점(기간)	2017~2018회계연도 결산	자료산출 (외부통계)	e호초 세입세출결산서 부속서류																																																																																								
지표특징	거시/미시: 미시적 지표 특성: 보통교부세 공유지표																																																																																										
목표·기준치 (바람직한 상태)	지표값이 낮은 것이 바람직																																																																																										
대상회계	일반회계, 기타특별회계																																																																																										
제출서식	<p>1. 지방보조금비율 (단위: 원)</p> <table border="1" style="width:100%; border-collapse: collapse; text-align: center;"> <thead> <tr> <th rowspan="2">계 (A=a+b+c+d+e+f)</th> <th colspan="6">지방보조금 결산액(A)</th> <th rowspan="2">세출 결산액 (B)</th> <th rowspan="2">지표값 (%) (A/B) ×100</th> </tr> <tr> <th>민간경상 사업보조 (a)</th> <th>민간단체 법정운영비 보조(b)</th> <th>민간행사 사업보조 (c)</th> <th>사회복지 시설법정 운영비 보조(d)</th> <th>사회복지 사업보조 (e)</th> <th>민간자본 사업보조 (f)</th> </tr> </thead> <tbody> <tr> <td>일반회계</td> <td></td><td></td><td></td><td></td><td></td><td></td> <td></td> <td></td> </tr> <tr> <td>기타특별</td> <td></td><td></td><td></td><td></td><td></td><td></td> <td></td> <td></td> </tr> </tbody> </table> <p>2. 지방보조금증감률 (단위: 원)</p> <table border="1" style="width:100%; border-collapse: collapse; text-align: center;"> <thead> <tr> <th rowspan="2">계 (A=a+b+c+d+e+f)</th> <th colspan="7">2017 회계연도 지방보조금결산액(A)</th> <th colspan="5">2016 회계연도 지방보조금결산액(B)</th> <th rowspan="2">지표값 (%) {(A-B)/ B} ×100</th> </tr> <tr> <th>민간 경상 사업 보조 (a)</th> <th>민간단 체 운영비 보조 (b)</th> <th>민간 행사 사업 보조 (c)</th> <th>사회복 복지 법정운 영비보 조(d)</th> <th>사회 복지 사업 보조 (e)</th> <th>민간 자본 사업 보조 (f)</th> <th>계 (B=g +h+i +j+k +l)</th> <th>민간 경상 사업 보조 (g)</th> <th>민간단 체 법정 운영비 보조 (h)</th> <th>민간 행사 사업 보조 (i)</th> <th>사회복 복지 법정운 영비보 조(j)</th> <th>사회 복지 사업 보조 (k)</th> <th>민간 자본 사업 보조 (l)</th> </tr> </thead> <tbody> <tr> <td>일반회계</td> <td></td><td></td><td></td><td></td><td></td><td></td> <td></td><td></td><td></td><td></td><td></td><td></td> <td></td> </tr> <tr> <td>기타특별</td> <td></td><td></td><td></td><td></td><td></td><td></td> <td></td><td></td><td></td><td></td><td></td><td></td> <td></td> </tr> </tbody> </table>			계 (A=a+b+c+d+e+f)	지방보조금 결산액(A)						세출 결산액 (B)	지표값 (%) (A/B) ×100	민간경상 사업보조 (a)	민간단체 법정운영비 보조(b)	민간행사 사업보조 (c)	사회복지 시설법정 운영비 보조(d)	사회복지 사업보조 (e)	민간자본 사업보조 (f)	일반회계									기타특별									계 (A=a+b+c+d+e+f)	2017 회계연도 지방보조금결산액(A)							2016 회계연도 지방보조금결산액(B)					지표값 (%) {(A-B)/ B} ×100	민간 경상 사업 보조 (a)	민간단 체 운영비 보조 (b)	민간 행사 사업 보조 (c)	사회복 복지 법정운 영비보 조(d)	사회 복지 사업 보조 (e)	민간 자본 사업 보조 (f)	계 (B=g +h+i +j+k +l)	민간 경상 사업 보조 (g)	민간단 체 법정 운영비 보조 (h)	민간 행사 사업 보조 (i)	사회복 복지 법정운 영비보 조(j)	사회 복지 사업 보조 (k)	민간 자본 사업 보조 (l)	일반회계														기타특별													
계 (A=a+b+c+d+e+f)	지방보조금 결산액(A)						세출 결산액 (B)	지표값 (%) (A/B) ×100																																																																																			
	민간경상 사업보조 (a)	민간단체 법정운영비 보조(b)	민간행사 사업보조 (c)	사회복지 시설법정 운영비 보조(d)	사회복지 사업보조 (e)	민간자본 사업보조 (f)																																																																																					
일반회계																																																																																											
기타특별																																																																																											
계 (A=a+b+c+d+e+f)	2017 회계연도 지방보조금결산액(A)							2016 회계연도 지방보조금결산액(B)					지표값 (%) {(A-B)/ B} ×100																																																																														
	민간 경상 사업 보조 (a)	민간단 체 운영비 보조 (b)	민간 행사 사업 보조 (c)	사회복 복지 법정운 영비보 조(d)	사회 복지 사업 보조 (e)	민간 자본 사업 보조 (f)	계 (B=g +h+i +j+k +l)	민간 경상 사업 보조 (g)	민간단 체 법정 운영비 보조 (h)	민간 행사 사업 보조 (i)	사회복 복지 법정운 영비보 조(j)	사회 복지 사업 보조 (k)		민간 자본 사업 보조 (l)																																																																													
일반회계																																																																																											
기타특별																																																																																											
검증자료	2017~2018 회계연도 세입세출결산서 부속서류 ※ 현장검증시 확인사항(✓) ▶ 세입세출결산서 상의 지방보조금 항목 확인		연락처																																																																																								
			작성자(작성부서)																																																																																								

※ 실제 보통교부세 산정에 적용할 때에는 지표값 산정공식이 일부 변경될 수 있음

11. 출자·출연·전출금비율(증감률)

지표분류	재정효율성	지표내용	외부지원관리																																																																																																																																																		
개요(정의)	세출결산액에 대한 출자·출연·전출금의 비율로 출자·출연·전출금으로 인한 지방자치단체의 재정 부담 정도를 측정하는 지표																																																																																																																																																				
해석 및 특징	세출결산액에 대한 출자·출연·전출금 비율이 높을수록 재정부담이 높은 것으로 판단																																																																																																																																																				
산정공식	1. 출자·출연·전출금비율(%) = $\frac{\text{출자·출연·전출금 결산액}}{\text{세출결산액}} \times 100$ 2. 출자·출연·전출금증감률(%) = $\frac{(\text{2018년도 출자·출연·전출금결산액} - \text{2017년도 출자·출연·전출금결산액})}{\text{2017년도 출자·출연·전출금 결산액}} \times 100$ ※ 출자·출연·전출금: 출자금(502), 출연금(306), 전출금(309), 공사공단자본전출금(404) 공기업특별회계 경상전출금(701-02), 공기업특별회계자본전출금(701-03) ※ 전출금(309)의 경우 공무원연금관리공단 경상전출금(309-02) 제외 ※ 출연금(306) 중 법정출연금에 대해서는 평가 시 제외(직접입력) ※ FY2019부터 공기업특별회계전출금 제외 ※ FY2019부터 일자리창출 출자출연전출금 (정성평가) 추가																																																																																																																																																				
측정시점(기간)	2017~2018회계연도 결산	자료산출 (외부통계)	e호조 세입세출결산서 부속서류																																																																																																																																																		
지표특징	거시/미시: 미시적 지표, 특성: 일반지표																																																																																																																																																				
목표·기준치 (바람직한 상태)	지표값이 낮은 것이 바람직																																																																																																																																																				
대상회계	통합회계																																																																																																																																																				
제출서식	1. 출자·출연·전출금비율 (단위: 원) <table border="1" style="width:100%; border-collapse: collapse; text-align: center;"> <thead> <tr> <th rowspan="2">계 (A=a+b+c+d+e+f)</th> <th colspan="6">출연·출자·전출금 결산액(A)</th> <th rowspan="2">법정 출연금</th> <th rowspan="2">세출 결산액(B)</th> <th rowspan="2">지표값 (%) (A/B) × 100</th> </tr> <tr> <th>출자금(a)</th> <th>출연금(b)</th> <th>전출금(c)</th> <th>공사공단 자본전출금(d)</th> <th>공기업경상전출금(e)</th> <th>공기업자본전출금(f)</th> </tr> </thead> <tbody> <tr> <td>일반회계</td> <td></td><td></td><td></td><td></td><td></td><td></td> <td>직접입력</td> <td></td> <td></td> </tr> <tr> <td>기타특별</td> <td></td><td></td><td></td><td></td><td></td><td></td> <td>직접입력</td> <td></td> <td></td> </tr> <tr> <td>공기업특별</td> <td></td><td></td><td></td><td></td><td></td><td></td> <td>직접입력</td> <td></td> <td></td> </tr> <tr> <td>기금</td> <td></td><td></td><td></td><td></td><td></td><td></td> <td>직접입력</td> <td></td> <td></td> </tr> </tbody> </table> 2. 출자·출연·전출금증감률 (단위: 원) <table border="1" style="width:100%; border-collapse: collapse; text-align: center;"> <thead> <tr> <th colspan="7">2018 회계연도 출자·출연·전출금 결산액(A)</th> <th rowspan="2">법정 출연금</th> <th colspan="7">2017 회계연도 출자·출연·전출금 결산액(B)</th> <th rowspan="2">지표값 (%) {(A-B)/B} × 100</th> </tr> <tr> <th>계 (A=a+b+c+d+e+f)</th> <th>출자금(a)</th> <th>출연금(b)</th> <th>전출금(c)</th> <th>공사공단 자본전출금(d)</th> <th>공기업경상전출금(e)</th> <th>공기업자본전출금(f)</th> <th>계 (B=g+h+i+j+k+l)</th> <th>출자금(g)</th> <th>출연금(h)</th> <th>전출금(i)</th> <th>공사공단 자본전출금(j)</th> <th>공기업경상전출금(k)</th> <th>공기업자본전출금(l)</th> </tr> </thead> <tbody> <tr> <td>일반회계</td> <td></td><td></td><td></td><td></td><td></td><td></td> <td>직접입력</td> <td></td><td></td><td></td><td></td><td></td><td></td> <td>중앙입력</td> </tr> <tr> <td>기타특별</td> <td></td><td></td><td></td><td></td><td></td><td></td> <td>직접입력</td> <td></td><td></td><td></td><td></td><td></td><td></td> <td>중앙입력</td> </tr> <tr> <td>공기업특별</td> <td></td><td></td><td></td><td></td><td></td><td></td> <td>직접입력</td> <td></td><td></td><td></td><td></td><td></td><td></td> <td>중앙입력</td> </tr> <tr> <td>기금</td> <td></td><td></td><td></td><td></td><td></td><td></td> <td>직접입력</td> <td></td><td></td><td></td><td></td><td></td><td></td> <td>중앙입력</td> </tr> </tbody> </table>			계 (A=a+b+c+d+e+f)	출연·출자·전출금 결산액(A)						법정 출연금	세출 결산액(B)	지표값 (%) (A/B) × 100	출자금(a)	출연금(b)	전출금(c)	공사공단 자본전출금(d)	공기업경상전출금(e)	공기업자본전출금(f)	일반회계							직접입력			기타특별							직접입력			공기업특별							직접입력			기금							직접입력			2018 회계연도 출자·출연·전출금 결산액(A)							법정 출연금	2017 회계연도 출자·출연·전출금 결산액(B)							지표값 (%) {(A-B)/B} × 100	계 (A=a+b+c+d+e+f)	출자금(a)	출연금(b)	전출금(c)	공사공단 자본전출금(d)	공기업경상전출금(e)	공기업자본전출금(f)	계 (B=g+h+i+j+k+l)	출자금(g)	출연금(h)	전출금(i)	공사공단 자본전출금(j)	공기업경상전출금(k)	공기업자본전출금(l)	일반회계							직접입력							중앙입력	기타특별							직접입력							중앙입력	공기업특별							직접입력							중앙입력	기금							직접입력							중앙입력
계 (A=a+b+c+d+e+f)	출연·출자·전출금 결산액(A)						법정 출연금	세출 결산액(B)	지표값 (%) (A/B) × 100																																																																																																																																												
	출자금(a)	출연금(b)	전출금(c)	공사공단 자본전출금(d)	공기업경상전출금(e)	공기업자본전출금(f)																																																																																																																																															
일반회계							직접입력																																																																																																																																														
기타특별							직접입력																																																																																																																																														
공기업특별							직접입력																																																																																																																																														
기금							직접입력																																																																																																																																														
2018 회계연도 출자·출연·전출금 결산액(A)							법정 출연금	2017 회계연도 출자·출연·전출금 결산액(B)							지표값 (%) {(A-B)/B} × 100																																																																																																																																						
계 (A=a+b+c+d+e+f)	출자금(a)	출연금(b)	전출금(c)	공사공단 자본전출금(d)	공기업경상전출금(e)	공기업자본전출금(f)		계 (B=g+h+i+j+k+l)	출자금(g)	출연금(h)	전출금(i)	공사공단 자본전출금(j)	공기업경상전출금(k)	공기업자본전출금(l)																																																																																																																																							
일반회계							직접입력							중앙입력																																																																																																																																							
기타특별							직접입력							중앙입력																																																																																																																																							
공기업특별							직접입력							중앙입력																																																																																																																																							
기금							직접입력							중앙입력																																																																																																																																							
검증자료	2017~2018 회계연도 세입세출결산서 부속서류 ※ 현장검증시 확인사항(✓) ▶ 세입세출결산서 상의 출자금, 출연금, 전출금, 공사공단자본전출금 ▶ 법정출연금 내역 및 금액		연락처 작성자 (작성부서)																																																																																																																																																		

12. 지방의회경비절감률

지표분류	재정효율성	지표내용	내부경비관리																										
개요(정의)	지방자치단체의 지방의회경비 지출 규모를 파악하기 위해 세출결산액 대비 지방의회경비 결산액의 비율을 측정하는 지표																												
해석 및 특징	자치단체가 지방의회를 운영하는데 소요되는 경비의 세출결산규모 대비 비중을 판단하는 지표로 지표값이 높을수록 자치단체 세출규모에서 지방의회경비 지출액의 비중이 높다고 판단																												
산정공식	지방의회경비 절감률(%) = $100 - \left\{ \frac{\text{지방의회경비 결산액}}{\text{지방의회경비 기준액}} \times 100 \right\}$ ※ 지방의회경비 중 3개 과목 - 의원국외여비(205-04), 의정운영공통경비(205-05), 의원운영업무추진비(205-06) ※ 지방의회경비 기준액은 2018.12.31 기준 의원 정원수를 기준 ※ 2018년 예산편성운영기준 상 지방의회경비 총액한도산정 기준 적용 ※ 2018년도 중 의원수 변동 시 기준액 산정 시 일할 계산하여 적용																												
측정시점(기간)	2018회계연도 결산	자료산출 (외부통계)	e호조																										
지표특징	거시/미시: 거시적 지표 특성: 평가지표, 보통교부세 공유지표																												
목표·기준치 (바람직한 상태)	지표값이 낮은 것이 바람직																												
대상회계	일반회계																												
제출서식	지방의회경비절감률 (단위: 원) <table border="1" style="width: 100%; border-collapse: collapse; text-align: center;"> <thead> <tr> <th colspan="4">지방의회경비 결산액(A)</th> <th colspan="4">지방의회경비 기준액(B)</th> <th rowspan="2">지표값 (%) 100-((A/B)X100)</th> </tr> <tr> <th>소계 (A=a+b+c-d)</th> <th>의원 국외여비(a)</th> <th>의정운영공통경비(b)</th> <th>의원운영업무추진비(c)</th> <th>소계 (B=d+e+f)</th> <th>의원국외여비(d)</th> <th>의정운영공통경비(e)</th> <th>의원운영업무추진비(f)</th> </tr> </thead> <tbody> <tr> <td>일반</td> <td></td> <td></td> <td></td> <td>일반</td> <td>중앙입력</td> <td>중앙입력</td> <td>중앙입력</td> <td></td> </tr> </tbody> </table> ※ 지방의회경비 결산액은 e호조로 산출, 기준액은 자치단체 직접입력			지방의회경비 결산액(A)				지방의회경비 기준액(B)				지표값 (%) 100-((A/B)X100)	소계 (A=a+b+c-d)	의원 국외여비(a)	의정운영공통경비(b)	의원운영업무추진비(c)	소계 (B=d+e+f)	의원국외여비(d)	의정운영공통경비(e)	의원운영업무추진비(f)	일반				일반	중앙입력	중앙입력	중앙입력	
지방의회경비 결산액(A)				지방의회경비 기준액(B)				지표값 (%) 100-((A/B)X100)																					
소계 (A=a+b+c-d)	의원 국외여비(a)	의정운영공통경비(b)	의원운영업무추진비(c)	소계 (B=d+e+f)	의원국외여비(d)	의정운영공통경비(e)	의원운영업무추진비(f)																						
일반				일반	중앙입력	중앙입력	중앙입력																						
검증자료	2018회계연도 지방의회경비 결산액 증빙자료 ※ 현장검증시 확인사항(✓) 기준액산출 확인, 의원수 변동 확인		연락처 작성자 (작성부서)																										

※ 실제 보통교부세 산정에 적용할 때에는 지표값 산정공식이 일부 변경될 수 있음

13. 업무추진비절감률

지표분류	재정효율성	지표내용	내부경비관리																											
개요(정의)	지방자치단체의 업무추진비 지출 규모를 파악하기 위해 세출결산액 대비 업무추진비 결산액의 비율을 측정하는 지표																													
해석 및 특징	자치단체에서 업무추진을 위해 소요되는 경비의 세출결산규모 대비 비중을 판단하는 지표로 지표값이 높을수록 자치단체 세출규모에서 업무추진비 지출액의 비중이 높다고 판단																													
산정공식	$\text{업무추진비 절감률(\%)} = 100 - \left\{ \frac{\text{업무추진비 결산액}}{\text{업무추진비 기준액}} \times 100 \right\}$ <ul style="list-style-type: none"> ※ 집행부 업무추진비 중 2개 과목 - 기관운영업무추진비(203-01), 시책추진업무추진비(203-03) ※ 기관운영업무추진비 대상 직위 현황은 2018. 12. 31 기준이며, 2018년 중 조직개편에 따른 변동분은 증빙자료 제출 시 추가로 반영 ※ 2018년도 조직개편 내용 증빙자료 미제출시 2017.12.31 기준으로 산출 ※ 2018년 예산편성운영기준 상 업무추진비 기준액 산정 기준 적용 ※ 기준액 중 자율적 증액편성 분은 제외하고 산정 																													
측정시점(기간)	2017회계연도 결산	자료산출 (외부통계)	e호조																											
지표특징	거시/미시: 거시적 지표 특성: 평가지표, 보통교부세 공유지표																													
목표·기준치 (바람직한 상태)	지표값이 낮은 것이 바람직																													
대상회계	일반회계, 기타특별회계																													
제출서식	업무추진비비율 (단위: 원) <table border="1" style="width: 100%; border-collapse: collapse; text-align: center;"> <thead> <tr> <th colspan="3">업무추진비 결산액(A)</th> <th colspan="3">업무추진비 기준액(B)</th> <th rowspan="2">지표값(% 100-(A/B) X100}</th> </tr> <tr> <th>소계 (A=a+b)</th> <th>기관운영 업무추진비 (a)</th> <th>시책추진 업무추진비 (b)</th> <th>소계 (B=c+d)</th> <th>기관운영 업무추진비 (c)</th> <th>시책추진 업무추진비 (d)</th> </tr> </thead> <tbody> <tr> <td>일반회계</td> <td></td> <td></td> <td>일반회계</td> <td>중앙입력</td> <td>중앙입력</td> <td></td> </tr> <tr> <td>기타특별</td> <td></td> <td></td> <td>기타특별</td> <td>중앙입력</td> <td>중앙입력</td> <td></td> </tr> </tbody> </table> ※ 업무추진비 결산액은 e호조로 산출, 기준액 직접입력			업무추진비 결산액(A)			업무추진비 기준액(B)			지표값(% 100-(A/B) X100}	소계 (A=a+b)	기관운영 업무추진비 (a)	시책추진 업무추진비 (b)	소계 (B=c+d)	기관운영 업무추진비 (c)	시책추진 업무추진비 (d)	일반회계			일반회계	중앙입력	중앙입력		기타특별			기타특별	중앙입력	중앙입력	
업무추진비 결산액(A)			업무추진비 기준액(B)			지표값(% 100-(A/B) X100}																								
소계 (A=a+b)	기관운영 업무추진비 (a)	시책추진 업무추진비 (b)	소계 (B=c+d)	기관운영 업무추진비 (c)	시책추진 업무추진비 (d)																									
일반회계			일반회계	중앙입력	중앙입력																									
기타특별			기타특별	중앙입력	중앙입력																									
검증자료	2018회계연도 업무추진비 결산액 증빙자료 ※ 현장검증시 확인사항(✓)		<table border="1" style="width: 100%; border-collapse: collapse;"> <tr> <td style="width: 50%;">연락처</td> <td></td> </tr> <tr> <td>작성자 (작성부서)</td> <td></td> </tr> </table>	연락처		작성자 (작성부서)																								
연락처																														
작성자 (작성부서)																														

※ 실제 보통교부세 산정에 적용할 때에는 지표값 산정공식이 일부 변경될 수 있음

14. 재정법령 준수

지표분류	재정책임성	지표내용	준법성
개요(정의)	지방재정과 관련된 법령위반 사례를 파악하기 위한 지표		
해석 및 특징	지방자치단체가 재정운영 시 지방재정 관련 법령을 준수하도록 유도하며, 법령 의무사항을 이행하지 않은 경우 페널티 부여		
평가방법	<ul style="list-style-type: none"> 점수부여 기준 : 결산연도 기준 법령위반 		
	평가내용		배점
	지방재정과 관련된 법령을 위반한 사례가 있는가?		
	- 지방재정법 위반		위반건수 X -2점
	- 보조금관리에 관한 법률 위반		위반건수 X -2점
	- 지방계약법 위반		위반건수 X -2점
	- 지방회계법 위반		위반건수 X -2점
	- 재난관리기금전출금확보		미확보시 -5점
	- 지역상생발전기금전출금확보		미확보시 -5점
	- 관련법을 위반하지 않음		0점
<ul style="list-style-type: none"> ※ 법령위반 사례 <ul style="list-style-type: none"> - 지방재정법 위반: 기관운영업무추진비 등 예산편성 부적정, 세출예산 집행부적정, 자활기금 미상환용자금 관리 부적정 등 - 보조금관리에관한법을 위반: 국고보조금 목적외 사용, 폐기물처리시설 국고보조금집행 및 관리부적정 등 - 지방회계법 위반, 지방계약법 위반 추가 - 재난관리기금전출금확보: 보통세 수입결산액 3년 평균 대비 2016년도 적립 재난관리기금 전출금 비율이 1%가 되지 아니할 때 - 지역상생발전기금전출금확보: 2018년도 지방소비세 실제수납액의 5% 대비 2018년도 지역 상생발전기금전출금 비율이 35%가 되지 아니할 때 * 정부합동 감사(감사실시연도 기준), 감사원 감사(처분요구연도 기준) 수감시 재정관련 법령 위반사항 목록은 행안부에서 통보 ※ 소송이 진행중인 경우 판결이 확정된 해당연도의 재정분석 지표값에 반영 ※ 재난관리기금전출금비율 (1%가 법정기준임) $\text{재난관리기금전출금비율} = \frac{\text{2018년도 적립 재난관리기금전출금}}{\text{통세 수입결산액 3년(2014, 2015, 2016) 평균}} \times 100$ ※ 보통세(111) 2014년도, 2015년도, 2016년도: 2018년 예산 작성 시 2017년 결산이 끝나지 않았으므로 2016년부터 최근 3년 계산 ※ 재난관리기금전출금 비율이 1%가 되지 않는 경우 페널티 부여 ※ 재난 및 안전관리 기본법 제67조(재난관리기금의 적립) <ol style="list-style-type: none"> ① 지방자치단체는 재난관리에 드는 비용에 충당하기 위하여 매년 재난관리기금을 적립하여야 한다. ② 제1항에 따른 재난관리기금의 매년도 최저적립액은 최근 3년 동안의 「지방세법」에 의한 보통세의 수입결산액의 평균연액의 100분의 1에 해당하는 금액으로 한다. 			

평가방법	※ 지역상생발전기금전출금비율 (35%가 법정기준임) $\text{상생발전기금비율} = \frac{2018\text{년도 지역상생발전기금전출금}}{2018\text{년도 지방소비세 실제 수납액}(111-08)\text{의 } 5\%} \times 100$					
	※ 지역상생발전기금전출금 비율이 35%가 되지 않는 경우 페널티 부여 ※ 지방자치단체 기금관리기본법 제17조의2(발전기금의 재원) 발전기금은 다음 각 호의 재원으로 조성한다. 3. 서울특별시·인천광역시·경기도의 출연금으로서 회계 연도별 지방소비세 세입 등을 고려하여 대통령령으로 정하는 금액 ※ 동법 시행령 제12조의2(출연금) ① 법 제17조의2제3호에서 "대통령령으로 정하는 금액"이란 해당 지방자치단체별로 지방소비세액의 100분의 35에 해당하는 금액을 말한다. ③ 제2항에 따른 해당 연도 출연금의 총액이 해당 연도에 실제로 납입된 지방소비세액의 100분의 35와 다를 경우에는 그 차액에 해당하는 금액을 다음 연도의 추가경정예산에 계상하여 그 해 6월 30일까지 정산하여야 한다.					
측정시점(기간)	2018 회계연도 결산	자료산출 (외부통계)	감사결과 법령위반 자료			
지표특징	거시/미시: 거시적 지표 특성: 준법성지표, 책임성지표					
목표·기준치 (바람직한 상태)	법령 의무규정 이행					
대상회계	일반회계					
제출서식	지방재정 관련 법령 위반					
	구분	법령위반 총 건수 (A+B+C+D+E)	지방재정법 위반 건수(A)	보조금관리에 관한 법률 위반 건수(B)	지방계약법 위반 건수(D)	지방회계법 위반 건수(E)
	2018년	중앙입력	중앙입력	중앙입력	중앙입력	중앙입력
	재난관리기금전출금비율 (단위: 원)					
	2018회계연도 적립 재난관리기금전출금 (A)	평균 B = (a+b+c)/3	2016회계연도 보통세(111) a	2015회계연도 보통세(111) b	2014회계연도 보통세(111) c	지표값 (%) (A/B) × 100
직접입력						
지역상생발전기금전출금비율 (단위: 원)						
2018회계연도 지역상생발전기금 전출금 (A)	2019년 6월 30일까지 추가 정산액 (B)	2018회계연도 지방소비세 실제수납액의 5%(C)	지표값 (%) {(A+B)/C} × 100			
직접입력 (서울, 인천, 경기)	직접입력 (서울, 인천, 경기)					
※ 현실사시 시 법령 위반사항 점검						
검증자료	2018회계연도 정부합동감사, 감사원 감사에서 법령 위반으로 지적된 사항		연락처			
	※ 현장검증시 확인사항(✓) ▶ 해당 법령위반 관련 처분요구서 등 자료 확인		작성자 (작성부서)			

부록 2 재정분석 참고지표

1. 관리채무부담비율
2. 관리채무상환비율
3. 장래세대부담비율
4. 의무지출비율(증감률)
5. 정책사업투자비비율
6. 행정운영경비비율(증감률)
7. 자본시설지출비율(증감률)
8. 자본시설유지관리비비율(증감률)
9. 인건비집행률
10. 실질수지비율
11. 주민참여예산지출비율
12. 탄력세율
13. 행사축제경비비율(비율증감률)
14. 환금자산대비부채비율
15. 민간위탁금비율증감률
16. 예산집행률
17. 예산이월비율
18. 일자리사업지출비율

1. 관리채무부담비율

지표분류	재정건전성	지표내용	참고지표																																																																																									
개요(정의)	경상일반재원 대비 지방채무현재액의 비율을 측정하는 저장(stock) 지표																																																																																											
해석 및 특징	지방채무의 절대적 수준을 측정하는 지표로 그 비율이 낮을수록 재무구조가 건전하다고 판단																																																																																											
산정공식	$\text{관리채무부담비율(\%)} = \frac{\text{지방채무잔액(BTL 지급잔액 포함)}}{\text{경상일반재원}} \times 100$ <p>※ 2018년 지방채발행 총액한도 산정방식과 동일 ※ 경상일반재원 ⇒ 지방세(지방교육세 제외)+경상세외수입+지방교부세+자치구조정교부금+시군조정교부금 ⇒ 세외수입은 경상적 세외수입 ※ 지방채무 잔액 ⇒ 지방채 증권+차입금+채무부담행위+보증채무이행책임액 ⇒ 자치단체의 일반·특별회계기금이 그 자치단체의 지역개발기금에서 차입상환하는 금액은 제외 ⇒ 지방채무 잔액은 원금기준으로 작성 ※ BTL 지급잔액 ⇒ 준공후 자치단체로 소유권이 이전된 시설물에 대해 결산일 기준으로 향후 민간사업자에게 지급의무가 생긴 총액중 순지방비로 지급할 금액</p>																																																																																											
측정시점(기간)	2018 회계연도 결산	자료산출 (외부통계)	e호조 채무결산보고서																																																																																									
지표특징	거시/미시: 거시적 지표, 특성: 일반지표, 주민관심지표																																																																																											
목표·기준치 (바람직한 상태)	지표값이 낮은 것이 바람직																																																																																											
대상회계	통합회계(일반회계, 기타특별회계, 공기업특별회계, 기금회계)																																																																																											
제출서식	관리채무부담비율 (단위: 원) <table border="1" style="width: 100%; border-collapse: collapse; text-align: center;"> <thead> <tr> <th rowspan="2">구 분</th> <th colspan="5">2018년 지방채무 잔액(A)</th> <th colspan="5">2018년 경상일반재원 결산액(B)</th> <th rowspan="2">지표값 (%) (A/B) × 100</th> </tr> <tr> <th>계 A = (㉑+㉒+ ㉓+㉔+ ㉕)</th> <th>지방채 증권 ㉑</th> <th>차입금 ㉒</th> <th>채무부담 행위 ㉓</th> <th>보증채무 이행액 ㉔</th> <th>BTL지급 잔액 ㉕</th> <th>계 B= (㉑+㉒+ ㉓+㉔+ ㉕)</th> <th>지방세 외 수입 ㉑</th> <th>경상세 외 수입 ㉒</th> <th>지방 교부 세 ㉓</th> <th>자치구 조정 교부금 ㉔</th> <th>시군 조정 교부금 ㉕</th> </tr> </thead> <tbody> <tr> <td>합 계</td> <td></td><td></td><td></td><td></td><td></td><td></td><td></td><td></td><td></td><td></td><td></td><td></td> </tr> <tr> <td>일반회계</td> <td></td><td></td><td></td><td></td><td></td><td></td><td></td><td></td><td></td><td></td><td></td><td></td> </tr> <tr> <td>기타 특별회계</td> <td></td><td></td><td></td><td></td><td></td><td></td><td></td><td></td><td></td><td></td><td></td><td></td> </tr> <tr> <td>공기업 특별회계</td> <td></td><td></td><td></td><td></td><td></td><td></td><td></td><td></td><td></td><td></td><td></td><td></td> </tr> <tr> <td>기금</td> <td></td><td></td><td></td><td></td><td></td><td></td><td></td><td></td><td></td><td></td><td></td><td></td> </tr> </tbody> </table>			구 분	2018년 지방채무 잔액(A)					2018년 경상일반재원 결산액(B)					지표값 (%) (A/B) × 100	계 A = (㉑+㉒+ ㉓+㉔+ ㉕)	지방채 증권 ㉑	차입금 ㉒	채무부담 행위 ㉓	보증채무 이행액 ㉔	BTL지급 잔액 ㉕	계 B= (㉑+㉒+ ㉓+㉔+ ㉕)	지방세 외 수입 ㉑	경상세 외 수입 ㉒	지방 교부 세 ㉓	자치구 조정 교부금 ㉔	시군 조정 교부금 ㉕	합 계													일반회계													기타 특별회계													공기업 특별회계													기금												
구 분	2018년 지방채무 잔액(A)					2018년 경상일반재원 결산액(B)					지표값 (%) (A/B) × 100																																																																																	
	계 A = (㉑+㉒+ ㉓+㉔+ ㉕)	지방채 증권 ㉑	차입금 ㉒	채무부담 행위 ㉓	보증채무 이행액 ㉔	BTL지급 잔액 ㉕	계 B= (㉑+㉒+ ㉓+㉔+ ㉕)	지방세 외 수입 ㉑	경상세 외 수입 ㉒	지방 교부 세 ㉓		자치구 조정 교부금 ㉔	시군 조정 교부금 ㉕																																																																															
합 계																																																																																												
일반회계																																																																																												
기타 특별회계																																																																																												
공기업 특별회계																																																																																												
기금																																																																																												
검증자료	2018회계연도 세입세출결산서, 채무결산보고서 ※ 현장검증시 확인사항(✓) ▶ 채무결산보고서의 채무현황과 일치여부		연락처 작성자 (작성부서)																																																																																									

2. 관리채무상환비율

지표분류	재정건전성	지표내용	참고지표																																										
개요(정의)	경상일반재원 대비 미래4년의 지방채무 상환액의 비율을 측정하는 지표																																												
해석 및 특징	채무상환에 따른 단기적 재정운영의 안정도를 측정하는 지표로서 비율이 높을수록 미래채무상환의 압박이 가중되는 것을 의미함																																												
산정공식	$\text{관리채무상환비율(\%)} = \frac{\text{미래4년 순지방비로 상환할 평균관리채무액}}{\text{미래4년 경상일반재원의 평균수입액}} \times 100$ <p> ※ 미래 4년 : 2019, 2020, 2021, 2022년 ※ 2018년 지방채발행 총액한도 산정식과 동일 ※ 관리채무 : 일반채무 + BTL지급액 총액 ※ 경상일반재원 ⇒ 지방세(지방교육세 제외)+경상세외수입+지방교부세+자치구조정교부금+시군조정교부금 ⇒ 세외수입은 경상적 세외수입 ※ 순지방비 채무상환액은 조기상환액, 차환액, 국도비 채무상환액 제외 ※ 평균 관리채무상환액 및 평균 경상일반재원 수입액 계산식 ⇒ 미래4년 상환할 평균채무액 : 미래 4년 관리채무상환액* / 4년 * 기준일 현재 지방채무 잔액을 기준으로 미래 4년 관리채무상환액 산정, 이자액은 과거 4년 평균 이자액을 미래 4년간 관리채무상환액에 합산 ⇒ 평균 경상일반재원 수입액 : 미래 4년 경상일반재원 수입액* / 4년 * 직전연도의 경상일반재원 규모에 과거 4년 경상일반재원 평균 증가율을 적용 </p>																																												
측정시점(기간)	2019~2022 회계연도 결산	자료산출 (외부통계)	e호조 채무결산보고서																																										
지표특징	거시/미시: 거시적 지표, 특성: 일반지표, 주민관심지표																																												
목표·기준치 (바람직한 상태)	지표값이 낮은 것이 바람직																																												
대상회계	통합회계(일반회계, 기타특별회계, 공기업특별회계, 기금회계)																																												
제출서식	관리채무상환비율 (단위: 원) <table border="1" style="width: 100%; border-collapse: collapse; text-align: center;"> <thead> <tr> <th rowspan="3">계 A=(1)</th> <th colspan="3">미래4년 순지방비로 상환할 평균관리채무액(A)</th> <th colspan="7">미래 4년 경상일반재원의 평균수입액(B)</th> <th rowspan="3">지표값(% (A/B) ×100</th> </tr> <tr> <th colspan="3">미래 4년</th> <th rowspan="2">계 B=e+f +g+h +i+j</th> <th colspan="6">미래 4년</th> </tr> <tr> <th>채무 상환액 (1)</th> <th>조기 상환액 (2)</th> <th>차환액 (3)</th> <th>지방 세 (e)</th> <th>경상세 외 수입(f)</th> <th>지방 교부세 (g)</th> <th>자치구 조정 교부 금 (h)</th> <th>시군조 정교부 금 (i)</th> </tr> </thead> <tbody> <tr> <td></td> <td></td> <td></td> <td></td> <td></td> <td></td> <td></td> <td></td> <td></td> <td></td> <td></td> <td></td> </tr> </tbody> </table> <p>*기초 단체만 해당</p>			계 A=(1)	미래4년 순지방비로 상환할 평균관리채무액(A)			미래 4년 경상일반재원의 평균수입액(B)							지표값(% (A/B) ×100	미래 4년			계 B=e+f +g+h +i+j	미래 4년						채무 상환액 (1)	조기 상환액 (2)	차환액 (3)	지방 세 (e)	경상세 외 수입(f)	지방 교부세 (g)	자치구 조정 교부 금 (h)	시군조 정교부 금 (i)												
계 A=(1)	미래4년 순지방비로 상환할 평균관리채무액(A)				미래 4년 경상일반재원의 평균수입액(B)							지표값(% (A/B) ×100																																	
	미래 4년				계 B=e+f +g+h +i+j	미래 4년																																							
	채무 상환액 (1)	조기 상환액 (2)	차환액 (3)	지방 세 (e)		경상세 외 수입(f)	지방 교부세 (g)	자치구 조정 교부 금 (h)	시군조 정교부 금 (i)																																				
검증자료	2018회계연도 세입세출결산서, 채무결산보고서 ※ 현장검증시 확인사항(✓) ▶ 세입세출결산서, 채무결산보고서 내용과 일치 여부		연락처 작성자 (작성부서)																																										

3. 장래세대부담비율

지표분류	재정건전성	지표내용	참고지표																																																																														
개요(정의)	현재 형성된 사회자본과 후세대의 채무부담 수준을 비교분석하기 위하여 유형고정 자산 대비 부채합계의 비율을 측정하는 지표																																																																																
해석 및 특징	유형고정자산 대비 부채합계의 비율을 측정하는 재정 건전성 지표로 그 비율이 높을수록 장래세대의 채무부담이 가중되는 것으로 판단																																																																																
산정공식	$\text{장래세대부담비율(\%)} = \frac{\text{부채합계}}{\text{유형고정자산}} \times 100$ <p>※ 유형고정자산 : 일반유형자산 + 주민편의시설 + 사회기반시설 ※ 부채합계 : 복식부기 재정상태표 상의 유동부채+장기차입부채 ※ 기타비유동부채는 통계량만 파악</p>																																																																																
측정시점(기간)	2018 회계연도 결산	자료산출 (외부통계)	e호조 복식부기 결산서																																																																														
지표특징	거시/미시: 거시적 지표 특성: 일반지표, 주민관심지표																																																																																
목표·기준치 (바람직한 상태)	지표값이 낮은 것이 바람직																																																																																
대상회계	통합회계(일반회계, 기타특별회계, 공기업특별회계, 기금회계)																																																																																
제출서식	장래세대부담비율 (단위: 원) <table border="1" style="width: 100%; border-collapse: collapse; text-align: center;"> <thead> <tr> <th rowspan="2">구분</th> <th colspan="4">부채총액(A)</th> <th colspan="4">유형고정자산(B)</th> <th rowspan="2">지표값 (%) (A/B) × 100</th> </tr> <tr> <th>계 A= a+b</th> <th>유동부채 (a)</th> <th>장기차입부채 (b)</th> <th>기타비유동부채</th> <th>계 B= c+d+e</th> <th>일반유형자산 (c)</th> <th>주민편의시설 (d)</th> <th>사회기반시설 (e)</th> </tr> </thead> <tbody> <tr> <td>합 계</td> <td></td> <td></td> <td></td> <td></td> <td></td> <td></td> <td></td> <td></td> <td></td> </tr> <tr> <td>일반회계</td> <td></td> <td></td> <td></td> <td></td> <td></td> <td></td> <td></td> <td></td> <td></td> </tr> <tr> <td>기타특별회계</td> <td></td> <td></td> <td></td> <td></td> <td></td> <td></td> <td></td> <td></td> <td></td> </tr> <tr> <td>공기업특별회계</td> <td></td> <td></td> <td></td> <td></td> <td></td> <td></td> <td></td> <td></td> <td></td> </tr> <tr> <td>기금회계</td> <td></td> <td></td> <td></td> <td></td> <td></td> <td></td> <td></td> <td></td> <td></td> </tr> <tr> <td>내부거래(△)</td> <td></td> <td></td> <td></td> <td></td> <td></td> <td></td> <td></td> <td></td> <td></td> </tr> </tbody> </table> <p>※ 기타비유동부채는 통계관리 목적상 자료입력 요망</p>			구분	부채총액(A)				유형고정자산(B)				지표값 (%) (A/B) × 100	계 A= a+b	유동부채 (a)	장기차입부채 (b)	기타비유동부채	계 B= c+d+e	일반유형자산 (c)	주민편의시설 (d)	사회기반시설 (e)	합 계										일반회계										기타특별회계										공기업특별회계										기금회계										내부거래(△)									
구분	부채총액(A)				유형고정자산(B)				지표값 (%) (A/B) × 100																																																																								
	계 A= a+b	유동부채 (a)	장기차입부채 (b)	기타비유동부채	계 B= c+d+e	일반유형자산 (c)	주민편의시설 (d)	사회기반시설 (e)																																																																									
합 계																																																																																	
일반회계																																																																																	
기타특별회계																																																																																	
공기업특별회계																																																																																	
기금회계																																																																																	
내부거래(△)																																																																																	
검증자료	2018회계연도 복식부기 결산서(재정상태표) ※ 현장검증시 확인사항(✓) ▶ 재정상태표의 일반유형자산, 주민편의시설, 사회기반시설 ▶ 유동부채, 장기차입부채, 기타비유동부채 확인		연락처 작성자 (작성부서)																																																																														

4. 의무지출비율(증감률)

지표분류	재정효율성	지표내용	참고지표																																	
개요(정의)	세출결산 대비 의무지출의 비율로 재정운영의 경직도를 측정하는 지표																																			
해석 및 특징	세출결산액에 대한 의무지출 비율이 높을수록 재정운영의 탄력성과 유연성이 낮은 것으로 판단																																			
산정공식	<p>1. 의무지출비율(%) = $\frac{\text{의무지출}}{\text{세출결산액}} \times 100$</p> <p>2. 의무지출증감률(%) = $\frac{(\text{2018년도 의무지출 결산액} - \text{2017년도 의무지출 결산액})}{\text{2017년도 의무지출 결산액}} \times 100$</p> <p>※ 의무지출: 행정운영경비(인력운영비, 기본경비), 국도비사업비(지방비부담 포함), 의회비(205), 채무상환비(차입금원금상환(601)+차입금이자상환(311)), 법정경비(자치구조정교부금(308-03)(광역), 시군조정교부금(308-04)(광역), 상생발전기금, 재난관리기금전출금)</p>																																			
측정시점(기간)	2017~2018 회계연도	자료산출 (외부통계)	e호조 세입세출결산서 부속서류																																	
지표특징	거시/미시: 미시적 지표																																			
목표·기준치 (바람직한 상태)	지표값이 낮은 것이 바람직																																			
대상회계	일반회계, 기타특별회계																																			
제출서식	<p>1. 의무지출비율 (단위: 원)</p> <table border="1" style="width: 100%; border-collapse: collapse;"> <thead> <tr> <th rowspan="3">계 (A=a+b +c+d+e+f +g+h+i+j)</th> <th colspan="5">의무지출 결산액(A)</th> <th rowspan="3">세출 결산액 (B)</th> <th rowspan="3">지표값 (%) (A/B) ×100</th> </tr> <tr> <th>인력 운영비 (a)</th> <th>기본경비 (b)</th> <th>국도비 사업비 (c)</th> <th>의회비 (d)</th> <th>차입금 원금상환 (e)</th> </tr> </thead> <tbody> <tr> <td>직접입력</td> <td></td> <td></td> <td></td> <td></td> <td></td> </tr> <tr> <td>차입금 이자상환 (f)</td> <td>시군조정 교부금 (광역) (g)</td> <td>자치구 조정교부 금(광역) (h)</td> <td>상생발전 기금 (광역)(i)</td> <td>재난관리기 금전출금(j)</td> <td></td> <td></td> </tr> <tr> <td></td> <td></td> <td></td> <td>직접입력</td> <td>직접입력</td> <td></td> <td></td> </tr> </tbody> </table>			계 (A=a+b +c+d+e+f +g+h+i+j)	의무지출 결산액(A)					세출 결산액 (B)	지표값 (%) (A/B) ×100	인력 운영비 (a)	기본경비 (b)	국도비 사업비 (c)	의회비 (d)	차입금 원금상환 (e)	직접입력						차입금 이자상환 (f)	시군조정 교부금 (광역) (g)	자치구 조정교부 금(광역) (h)	상생발전 기금 (광역)(i)	재난관리기 금전출금(j)						직접입력	직접입력		
계 (A=a+b +c+d+e+f +g+h+i+j)	의무지출 결산액(A)					세출 결산액 (B)	지표값 (%) (A/B) ×100																													
	인력 운영비 (a)	기본경비 (b)	국도비 사업비 (c)		의회비 (d)			차입금 원금상환 (e)																												
	직접입력																																			
차입금 이자상환 (f)	시군조정 교부금 (광역) (g)	자치구 조정교부 금(광역) (h)	상생발전 기금 (광역)(i)	재난관리기 금전출금(j)																																
			직접입력	직접입력																																

제출서식	2. 의무지출증감률												지표값 (%) {(A-B)/B} × 100
	2018 회계연도 의무지출 결산액(A)						2017 회계연도 의무지출 결산액(B)						
	계	인력 운영비 (a)	기본 경비 (b)	국도비 사업비 (c)	의회비 (d)	차입금원금상환(e)	계	인력 운영비 (k)	기본 경비 (l)	국도비 사업비 (m)	의회비 (n)	차입금원금상환(o)	
	(A=a+b+c+d+e+f+g+h+i+j)	직접 입력	직접 입력	직접 입력	직접 입력	(B=k+l+m+n+o+p+q+r+s+t)	직접 입력	직접 입력	직접 입력	직접 입력	직접 입력		
검증자료	2017~2018회계연도 세입세출결산서 부속서류 ※ 현장검증시 확인사항(✓)						연락처						
	▶ 세입세출결산서 상의 행정운영경비(인력운영비, 기본경비), 국도비사업비, 의회비, 채무상환비(차입금원금상환, 차입금이자상환), 시군조정교부금(광역), 자치구조정교부금(광역), 상생발전기금(광역), 재난관리기금전출금 확인						작성자 (작성부서)						

5. 정책사업투자비비율

지표분류	재정효율성	지표내용	참고지표																																																																												
개요(정의)	정책사업비에서 시설비·자산취득비 등 투자지출이 차지하는 비율																																																																														
해석 및 특징	지표값이 높을수록 자본형성을 위한 투자지출이 확대되고 있는 것으로 판단																																																																														
산정공식	$\text{정책사업투자비비율}(\%) = \frac{\text{투자지출액}}{\text{정책사업비 결산액}} \times 100$ <p>* 투자지출액: 자본지출(400) + 용자및출자(500) * 공사공단자본전출금(404) 제외</p>																																																																														
측정시점(기간)	2018 회계연도 결산	자료산출 (외부통계)	e호조 세입세출결산서 부속서류																																																																												
지표특징	거시/미시: 거시적 지표 특성: 일반지표																																																																														
목표·기준치 (바람직한 상태)	지표값이 높은 것이 바람직																																																																														
대상회계	일반회계, 기타특별회계, 공기업특별회계																																																																														
제출서식	정책사업투자비비율 (단위: 원) <table border="1" style="width: 100%; border-collapse: collapse; text-align: center;"> <thead> <tr> <th rowspan="3">회계 구분</th> <th colspan="9">투자지출액(A)</th> <th rowspan="3">정책 사업비 결산액 (B)</th> <th rowspan="3">지표값 (%) (A/B) × 100</th> </tr> <tr> <th rowspan="2">소계 (A=a+b-c)</th> <th colspan="3">자본지출(a) (400)</th> <th colspan="3">용자및출자(b) (500)</th> <th colspan="3">공사공단 자본전출금(c) (404)</th> </tr> <tr> <th>계</th> <th>행정 운영비</th> <th>재무 활동</th> <th>정책 사업</th> <th>계</th> <th>행정 운영비</th> <th>재무 활동</th> <th>정책 사업</th> <th>계</th> <th>행정 운영비</th> <th>재무 활동</th> <th>정책 사업</th> </tr> </thead> <tbody> <tr> <td>일반</td> <td></td><td></td><td></td><td></td><td></td><td></td><td></td><td></td><td></td><td></td><td></td><td></td><td></td> </tr> <tr> <td>기타 특별</td> <td></td><td></td><td></td><td></td><td></td><td></td><td></td><td></td><td></td><td></td><td></td><td></td><td></td> </tr> <tr> <td>공기업</td> <td></td><td></td><td></td><td></td><td></td><td></td><td></td><td></td><td></td><td></td><td></td><td></td><td></td> </tr> </tbody> </table> <p>※ 투자지출액 : 자본지출(400)+용자및출자(500) ※ 공사공단자본전출금(404) 제외 ※ 정책사업비 : 결산서 부속서류의 사업구분별 정책사업비</p>			회계 구분	투자지출액(A)									정책 사업비 결산액 (B)	지표값 (%) (A/B) × 100	소계 (A=a+b-c)	자본지출(a) (400)			용자및출자(b) (500)			공사공단 자본전출금(c) (404)			계	행정 운영비	재무 활동	정책 사업	계	행정 운영비	재무 활동	정책 사업	계	행정 운영비	재무 활동	정책 사업	일반														기타 특별														공기업													
회계 구분	투자지출액(A)									정책 사업비 결산액 (B)	지표값 (%) (A/B) × 100																																																																				
	소계 (A=a+b-c)	자본지출(a) (400)			용자및출자(b) (500)			공사공단 자본전출금(c) (404)																																																																							
		계	행정 운영비	재무 활동	정책 사업	계	행정 운영비	재무 활동	정책 사업			계	행정 운영비	재무 활동	정책 사업																																																																
일반																																																																															
기타 특별																																																																															
공기업																																																																															
검증자료	2018회계연도 세입세출결산서 ※ 현장검증시 확인사항(✓) ▶ 자본지출(400), 용자및출자(500), 공사공단자본전출금(404) 정책사업비 확인		연락처 작성자 (작성부서)																																																																												

6. 행정운영경비비율(증감율)

지표분류	재정효율성	지표내용	참고지표																																	
개요(정의)	행정조직 운영을 위한 인력 및 부서관리비용의 적정비율 및 연도간 증감 상태를 분석하기 위한 지표																																			
해석 및 특징	행정운영에 있어서 인력 및 부서운영을 위한 비용이 낮을수록 경비절감 노력이 높은 것으로 판단																																			
산정공식	1. 행정운영경비비율(%) = $\frac{\text{행정운영경비 결산액}}{\text{세출결산액}} \times 100$ 2. 행정운영경비증감률(%) = $\frac{(2018\text{년도 행정운영경비결산액} - 2017\text{년도 행정운영경비결산액})}{2017\text{년도 행정운영경비 결산액}} \times 100$																																			
측정시점(기간)	2017~2018 회계연도 결산	자료산출 (외부통계)	e호조 세입세출결산서 부속서류																																	
지표특징	거시/미시: 미시적 지표 특성: 일반지표																																			
목표·기준치 (바람직한 상태)	지표값이 낮은 것이 바람직																																			
대상회계	일반회계, 기타특별회계																																			
제출서식	1. 행정운영경비비율 (단위: 원) <table border="1" style="width: 100%; border-collapse: collapse; text-align: center;"> <thead> <tr> <th colspan="3">행정운영경비 결산액(A)</th> <th rowspan="2">세출결산액 (B)</th> <th rowspan="2">지표값(%) (A/B)×100</th> </tr> <tr> <th>계 (A=a+b)</th> <th>인력운영비 (a)</th> <th>기본경비 (b)</th> </tr> </thead> <tbody> <tr> <td> </td> <td> </td> <td> </td> <td> </td> <td> </td> </tr> </tbody> </table> 2. 행정운영경비증감률 (단위: 원) <table border="1" style="width: 100%; border-collapse: collapse; text-align: center;"> <thead> <tr> <th colspan="3">2018 회계연도 행정운영경비결산액(A)</th> <th colspan="3">2017 회계연도 행정운영경비결산액(B)</th> <th rowspan="2">지표값(%) {(A-B)/B} ×100</th> </tr> <tr> <th>계 (A=a+b)</th> <th>기본경비 (a)</th> <th>인력운영비 (b)</th> <th>계 (B=c+d)</th> <th>기본경비 (c)</th> <th>인력운영비 (d)</th> </tr> </thead> <tbody> <tr> <td> </td> <td> </td> <td> </td> <td> </td> <td> </td> <td> </td> <td> </td> </tr> </tbody> </table>			행정운영경비 결산액(A)			세출결산액 (B)	지표값(%) (A/B)×100	계 (A=a+b)	인력운영비 (a)	기본경비 (b)						2018 회계연도 행정운영경비결산액(A)			2017 회계연도 행정운영경비결산액(B)			지표값(%) {(A-B)/B} ×100	계 (A=a+b)	기본경비 (a)	인력운영비 (b)	계 (B=c+d)	기본경비 (c)	인력운영비 (d)							
행정운영경비 결산액(A)			세출결산액 (B)	지표값(%) (A/B)×100																																
계 (A=a+b)	인력운영비 (a)	기본경비 (b)																																		
2018 회계연도 행정운영경비결산액(A)			2017 회계연도 행정운영경비결산액(B)			지표값(%) {(A-B)/B} ×100																														
계 (A=a+b)	기본경비 (a)	인력운영비 (b)	계 (B=c+d)	기본경비 (c)	인력운영비 (d)																															
검증자료	2017~2018 회계연도 세입세출결산서 부속서류 ※ 현장검증시 확인사항(✓) ▶ 사업예산 결산서 상의 인력운영비 및 기본경비 ▶ 조직 및 장현원 현황표 ▶ 행정운영경비 예산편성기준지침 및 관련자료		연락처 작성자 (작성부서)																																	

7. 자본시설지출비율(증감률)

지표분류	재정효율성	지표내용	참고지표
개요(정의)	정책사업비 대비 자본시설지출의 비율로 사회기반시설 형성을 통한 장기적 재정 안정성을 측정하는 지표		
해석 및 특징	정책사업비에 대한 시설비지출액의 비율로 이 비율이 높을수록 지역의 고정자본 형성 및 자본투자가 높은 것으로 판단		
산정공식	1. 자본시설지출비율(%) = $\frac{\text{시설비지출액}}{\text{정책사업비}} \times 100$ 2. 행정운영경비증감률(%) = $\frac{(\text{2018년도 시설비지출액} - \text{2017년도 시설비지출액})}{\text{2017년도 시설비지출액}} \times 100$		
측정시점(기간)	2017~2018 회계연도 결산	자료산출 (외부통계)	e호조 세입세출결산서 부속서류
지표특징	거시/미시: 거시적 지표 특성: 일반지표		
목표·기준치 (바람직한 상태)	지표값이 높은 것이 바람직		
대상회계	일반회계, 기타특별회계		
제출서식	1. 자본시설지출비율 (단위: 원)		
	시설비지출액(A)	정책사업비(B)	지표값(%) (A/B)×100
	2. 자본시설지출 증감률 (단위: 원)		
	2018년도 시설비지출액(A)	2017년도 시설비지출액(B)	지표값(%) {(A-B)/B}×100
검증자료	2018회계연도세입세출결산서 부속서류 ※ 현장검증시 확인사항(✓) ▶ 정책사업비 확인 ▶ 시설비및부대비(401) 확인		연락처
			작성자 (작성부서)

8. 자본시설유지관리비비율(증감률)

지표분류	재정효율성	지표내용	참고지표																																																	
개요(정의)	유형고정자산의 유지관리에 소요되는 비용에 대한 세출결산에서의 비중을 측정하는 지표로 재정운영의 안정성을 측정하는 지표																																																			
해석 및 특징	유형고정자산 대비 자산유지관리비용의 비율로 이 비율이 높을수록 자산관리가 비효율적인 것으로 판단																																																			
산정공식	1. 자본시설유지관리비 비율(%) = $\frac{\text{자본시설유지비용}}{\text{유형 고정 자산}} \times 100(\%)$ 2. 자본시설유지관리비 증감률(%) = $\frac{(\text{2018년도 자본시설유지비용} - \text{2017년도 자본시설유지비용})}{\text{2017년도 자본시설유지비용}} \times 100$																																																			
측정시점(기간)	2017~2018 회계연도 결산	자료산출 (외부통계)	e호조 복식부기 결산서																																																	
지표특징	거시/미시: 거시적 지표 특성: 일반지표																																																			
목표·기준치 (바람직한 상태)	지표값이 낮은 것이 바람직																																																			
대상회계	통합회계(일반회계, 기타특별회계, 공기업특별회계, 기금회계)																																																			
제출서식	1. 자본시설유지관리비 비율(회계구분) (단위: 원) <table border="1" style="width:100%; border-collapse: collapse; text-align: center;"> <thead> <tr> <th colspan="4">자본시설유지비용(A)</th> <th colspan="3">유형고정자산(B)</th> <th rowspan="2">지표값 (%) (A/B) × 100</th> </tr> <tr> <th>계 (A=a+b+c)</th> <th>수선 유지비(a)</th> <th>연료비 (b)</th> <th>전기요금 (c)</th> <th>계 (B=d+e)</th> <th>일반유형 자산(토지및건설 증자산 제외)(d)</th> <th>주민편의 시설(토지및건설 증자산 제외)(e)</th> </tr> </thead> <tbody> <tr> <td> </td> <td> </td> <td> </td> <td> </td> <td> </td> <td> </td> <td> </td> <td> </td> </tr> </tbody> </table> 2. 자본시설유지관리비 증감률(회계구분없이 총계) (단위: 원) <table border="1" style="width:100%; border-collapse: collapse; text-align: center;"> <thead> <tr> <th colspan="4">2018년도 자본시설유지비용(A)</th> <th colspan="4">2017년도 자본시설유지비용(B)</th> <th rowspan="2">지표값 (%) {(A-B)/B} × 100</th> </tr> <tr> <th>계 (A=a+b+c)</th> <th>수선 유지비(a)</th> <th>연료비 (b)</th> <th>전기요금 (c)</th> <th>계 (B=d+e+f)</th> <th>수선 유지비(d)</th> <th>연료비 (e)</th> <th>전기요금 (f)</th> </tr> </thead> <tbody> <tr> <td> </td> <td> </td> <td> </td> <td> </td> <td> </td> <td> </td> <td> </td> <td> </td> <td> </td> </tr> </tbody> </table>			자본시설유지비용(A)				유형고정자산(B)			지표값 (%) (A/B) × 100	계 (A=a+b+c)	수선 유지비(a)	연료비 (b)	전기요금 (c)	계 (B=d+e)	일반유형 자산(토지및건설 증자산 제외)(d)	주민편의 시설(토지및건설 증자산 제외)(e)									2018년도 자본시설유지비용(A)				2017년도 자본시설유지비용(B)				지표값 (%) {(A-B)/B} × 100	계 (A=a+b+c)	수선 유지비(a)	연료비 (b)	전기요금 (c)	계 (B=d+e+f)	수선 유지비(d)	연료비 (e)	전기요금 (f)									
자본시설유지비용(A)				유형고정자산(B)			지표값 (%) (A/B) × 100																																													
계 (A=a+b+c)	수선 유지비(a)	연료비 (b)	전기요금 (c)	계 (B=d+e)	일반유형 자산(토지및건설 증자산 제외)(d)	주민편의 시설(토지및건설 증자산 제외)(e)																																														
2018년도 자본시설유지비용(A)				2017년도 자본시설유지비용(B)				지표값 (%) {(A-B)/B} × 100																																												
계 (A=a+b+c)	수선 유지비(a)	연료비 (b)	전기요금 (c)	계 (B=d+e+f)	수선 유지비(d)	연료비 (e)	전기요금 (f)																																													
검증자료	2018회계연도 복식부기 재무제표 전기요금은 e호조에서 확인 ※ 현장검증시 확인사항(✓) ▶ 수선유지비, 연료비, 전기요금 확인 일반유형자산(토지 제외)과 주민편의시설(토지 제외) 확인		연락처 작성자 (작성부서)																																																	

9. 인건비집행률

지표분류	재정효율성	지표내용	참고지표			
개요(정의)	행정안전부로부터 시달된 기준인건비 기준액과 비교하여 기준인건비를 실제 얼마나 지출하였는지를 측정하는 지표					
해석 및 특징	자치단체의 인건비 지출 정도를 판단할 수 있는 지표로 기준인건비 기준액 보다 실제 결산상 지출된 인건비가 적을수록 예산절감 노력이 높은 것으로 분석					
산정공식	인건비 집행률 (%) = {(인건비 결산액 / 총액인건비 기준액) X 100} ※ 총액인건비 기준액: 행정안전부에서 자치단체에 시달한 기준인건비 기준액(기준인건비 기준액 : 행정안전부에서 일괄 통보) 2014년 3월 법 개정으로 “기준인건비”로 명칭이 변경되었음 ※ 소방직 인건비는 제외 ※ 기준인건비 대상 과목(7개 항목) - 보수, 기타직보수, 무기계약근로자보수, 직급보조비, 성과상여금, 연금부담금, 국민건강보험금					
측정시점(기간)	2018 회계연도 결산	자료산출 (외부통계)	e호조 직접입력			
지표특징	거시/미시: 거시적 지표 특성: 보통교부세 공유지표 ※ 기준인건비를 준수하지 않은 단체는 값이 양호해도 인센티브 적용 제외					
목표·기준치 (비랍직한 상태)	지표값이 높은 것이 바람직					
대상회계	일반회계, 기타특별회계, 공기업특별회계					
제출서식	인건비 집행률 (단위: 원)					
	2018년도 인건비 결산 반영액(A)			2018년도 기준인건비 기준액(B)		
	반영액 (A=a-b)	인건비 결산액 (a)	소방직 인건비 (b)	반영액 (B=c-d)	기준인건비 (c)	소방직 기준인건비(d)
	일반회계		직접입력	일반회계	중앙입력	중앙입력
	기타특별		직접입력	기타특별	중앙입력	중앙입력
공기업특별		직접입력	공기업특별	중앙입력	중앙입력	
검증자료	2018회계연도 행정안전부 시달 기준인건비 기준액 자료 ※ 현장검증시 확인사항(✓) ▶ 기준인건비 기준액과 기준인건비 결산액 확인 ▶ 소방직 인건비 현황 등 확인					연락처
						작성자 (작성부서)

※ 실제 보통교부세 산정에 적용할 때에는 지표값 산정공식이 일부 변경될 수 있음

10. 실질수지비율

지표분류	재정효율성	지표내용	참고지표																										
개요(정의)	자치단체의 재정적자 여부 및 재정운영의 안정성과 수지균형성을 파악하기 위해 일반재원결산액 대비 실질수지액의 비율을 측정하는 지표																												
해석 및 특징	자치단체의 재정 안정성을 측정하는 분석지표로 그 비율이 높을수록 건전한 것으로 판단																												
산정공식	$\text{실질수지비율(\%)} = \frac{\text{실질수지액}}{\text{일반재원결산액}} \times 100(\%)$ <p>※ 실질수지액 : 세입결산액 - 세출결산액 - 이월금 - 보조금집행잔액 * 이월금 : 명시이월+사고이월+계속비이월 ※ 일반재원 : 결산서상 세입 결산부문의 실제수납액 ⇒ 지방세(지방교육세 제외)+세외수입+지방교부세+자치구조정교부금+시군조정교부금 ⇒ 세외수입은 경상적 세외수입과 임시적 세외수입을 모두 포함 ⇒ 지방교부세는 보통, 특별, 부동산교부세를 모두 포함 * 재정자주도 작성 시 분자에 해당하는 일반재원과 동일한 범위를 포괄</p>																												
측정시점(기간)	2018 회계연도 결산	자료산출 (외부통계)	e호조 세입세출결산서																										
지표특징	거시/미시: 미시적 지표 특성: 주민관심지표, 자치단체 자기학습지표																												
목표·기준치 (바람직한 상태)	지표값이 높은 것이 바람직																												
대상회계	일반회계, 기타특별회계																												
제출서식	실질수지비율 (단위: 원) <table border="1" style="width: 100%; border-collapse: collapse; text-align: center;"> <thead> <tr> <th colspan="5">실질수지액(A)</th> <th rowspan="2">일반재원 결산액 (B)</th> <th rowspan="2">지표값(% (A/B) ×100</th> </tr> <tr> <th>계 (A=a-b-c-d)</th> <th>세입결산액 (a)</th> <th>세출결산액 (b)</th> <th>이월금 (c)</th> <th>보조금집행 잔액(d)</th> </tr> </thead> <tbody> <tr> <td>일반회계</td> <td></td> <td></td> <td></td> <td></td> <td>중앙입력</td> <td></td> </tr> <tr> <td>기타특별회계</td> <td></td> <td></td> <td></td> <td></td> <td>중앙입력</td> <td></td> </tr> </tbody> </table>			실질수지액(A)					일반재원 결산액 (B)	지표값(% (A/B) ×100	계 (A=a-b-c-d)	세입결산액 (a)	세출결산액 (b)	이월금 (c)	보조금집행 잔액(d)	일반회계					중앙입력		기타특별회계					중앙입력	
실질수지액(A)					일반재원 결산액 (B)	지표값(% (A/B) ×100																							
계 (A=a-b-c-d)	세입결산액 (a)	세출결산액 (b)	이월금 (c)	보조금집행 잔액(d)																									
일반회계					중앙입력																								
기타특별회계					중앙입력																								
검증자료	2018회계연도 세입세출결산서 ※ 현장검증시 확인사항(✓) ▶ 세입결산, 세출결산, 이월금, 보조금집행잔액 등 확인		연락처 작성자 (작성부서)																										

11. 주민참여예산지출비율

지표분류	재정효율성	지표내용	참고지표
개요(정의)	재정운영에 대한 주민의 참여 정도를 파악하기 위하여 주민참여예산을 통해 집행되는 사업비 지출액의 비율을 측정하는 지표		
해석 및 특징	주민참여예산제도를 통해 집행되는 사업비 결산액의 비중을 측정하는 지표로 지표값이 높을수록 바람직하다고 판단		
산정공식	$\text{주민참여예산지출비율(\%)} = \frac{\text{주민참여예산 사업비 지출액}}{\text{세출결산액}} \times 100(\%)$ <p>* 주민참여예산 사업비 지출액: 주민참여예산제도 운영을 통해 집행되는 사업비 총액</p> <p>* 위 산식은 추후 변경 가능</p>		
측정시점(기간)	2018 회계연도 결산	자료산출 (외부통계)	세출결산서 e호초
지표특징	거시/미시: 거시적 지표 특성: 일반지표, 주민관심지표		
목표·기준치 (바람직한 상태)	지표값이 높은 것이 바람직		
대상회계	일반회계+기타특별회계		
제출서식	(단위: 원)		
	주민참여예산 사업 지출액(A)	세출결산액(B)	지표값(% (A/B) X 100
검증자료	2018회계연도 세입세출결산서 ※ 현장검증시 확인사항(✓) ▶ 세출결산서: 주민참여예산 사업 지출액		연락처
			작성자 (작성부서)

12. 탄력세율

지표분류	재정효율성	지표내용	참고지표						
개요(정의)	지방자치단체가 자체세입 확충을 위해 과세자주권을 어느 정도 활용하고 있는가를 보기 위해 표준세율 과세총액과 적용세율 과세총액의 비율을 측정하는 지표								
해석 및 특징	지방자치단체가 탄력세율을 활용하여 지방세를 추가로 확보할수록 지방 자치단체의 세입확충 노력이 높다고 판단								
산정공식	탄력세율 1. 2018년도 해당 자치단체의 적용세율 (주민세 개인균등분) 2. 2018년도 해당 자치단체의 적용세율로 산출한 주민세 개인균등분 과세총액 ※ 특광역시, 시, 군 만 해당 (도, 자치구 제외)								
측정시점(기간)	2018 회계연도 결산	자료산출 (외부통계)	직접입력 및 근거자료 제출 세입세출결산서						
지표특징	거시/미시: 거시적 지표 특성: 보통교부세 공유지표								
목표·기준치 (바람직한 상태)	지표값이 높은 것이 바람직								
대상회계	일반회계								
제출서식	탄력세율 적용 노력도 (단위: 원) <table border="1" style="width: 100%; text-align: center;"> <tr> <td>탄력세율 적용세목</td> <td>2018년도 해당 자치단체의 적용세율 (주민세개인균등분)</td> <td>2018년도 해당 자치단체의 적용세율로 산출한 해당 세목의 과세총액</td> </tr> <tr> <td>총계</td> <td>직접입력</td> <td>직접입력</td> </tr> </table> ※ 주민세 개인균등분(특광역시, 시, 군) 지방세 세율관련 조례를 참조하여 행정안전부 교부세 과에서 매년 조사하는 자료를 직접 입력할 것. ※ 도, 자치구는 제외			탄력세율 적용세목	2018년도 해당 자치단체의 적용세율 (주민세개인균등분)	2018년도 해당 자치단체의 적용세율로 산출한 해당 세목의 과세총액	총계	직접입력	직접입력
탄력세율 적용세목	2018년도 해당 자치단체의 적용세율 (주민세개인균등분)	2018년도 해당 자치단체의 적용세율로 산출한 해당 세목의 과세총액							
총계	직접입력	직접입력							
검증자료	2018회계연도 세입세출결산서 ※ 현장검증시 확인사항(✓) ▶ 지방세수입의 징수액 ▶ 지방세 세율관련 조례	연락처							
		작성자 (작성부서)							

13. 행사·축제경비 비율(비율증감률)

지표분류	재정효율성	지표내용	참고지표																																																																																													
개요(정의)	지방자치단체가 행사·축제를 위해 지출하는 경비의 수준을 파악하기 위하여 세출결산액 대비 행사·축제경비의 비율 및 증감률을 측정하는 지표																																																																																															
해석 및 특징	세출결산액 중 행사·축제경비의 비중이 감소할수록 전년도 대비 비율이 감소할수록 자치단체의 행사·축제 비용 관련 절감노력이 높은 것으로 판단																																																																																															
산정공식	<p>1. 행사·축제경비비율(%) = (행사·축제경비/세출결산액) × 100</p> <p>2. 행사·축제경비 증감률(%) = $\frac{(2018년도\ 행사·축제경비비율 - 2017년도\ 행사·축제경비비율)}{2017년도\ 행사·축제경비비율} \times 100$</p> <p>※ 행사·축제 관련 4개 과목</p> <ul style="list-style-type: none"> - 행사운영비(201-03), 행사실비보상금(301-09), 민간행사사업보조(307-04)(민간행사보조 금액 포함), 행사관련시설비(401-04) ※ 기재부가 인정하는 국제행사, 문체부가 인정하는 축제행사, 전국체전·전국소년체전·전국장 애인체전 및 행안부 인정 행사축제 제외: 증빙자료 첨부(단, 사후평가에 따른 제재조치를 받은 행사는 포함) - 기재부 인정 국제행사, 문체부 인정 축제행사 목록은 행안부에서 통보 - 기타 행사·축제의 경우, 국비와 지방비를 모두 포함하여 산정 ※ 2018년 결산은 정부 또는 시·도 시책에 협조하여 개최하는 전국(시도)규모 순회행사(박람회, 도민체육대회 등) 등*은 행사·축제 산정상 예외로 인정 * 부산 ITU 전권회의, 부산 아세안특별정상회의, 강원도 생물다양성협약 당사국총회 등 																																																																																															
측정시점(기간)	2016-2018회계연도 결산 (3년 추세 파악)	자료산출 (외부통계)	e호주 직접입력																																																																																													
지표특징	거시/미시: 미시적 지표 특성: 주민관심지표, 보통교부세 공유지표																																																																																															
목표·기준치 (바람직한 상태)	지표값이 낮은 것이 바람직																																																																																															
대상회계	일반회계, 기타특별회계																																																																																															
제출서식	<p>1. 행사·축제경비 비율 (단위: 원)</p> <table border="1" style="width: 100%; border-collapse: collapse; text-align: center;"> <thead> <tr> <th colspan="5">2018년 행사·축제경비(a)</th> <th colspan="4">제외대상 행사·축제경비(b)</th> <th rowspan="2">2018년 세출 결산액(c)</th> <th rowspan="2">지표값(%) A=(a-b)/c × 100</th> </tr> <tr> <th>계 (a)</th> <th>201-03 (행사 운영비)</th> <th>301-09 (행사실비보상금)</th> <th>307-04 (민간행사 사업보조)</th> <th>401-04 (행사관련 시설비)</th> <th>201-03</th> <th>301-09</th> <th>307-04</th> <th>401-04</th> </tr> </thead> <tbody> <tr> <td></td> <td></td> <td></td> <td></td> <td></td> <td></td> <td></td> <td></td> <td></td> <td></td> <td></td> </tr> </tbody> </table> <table border="1" style="width: 100%; border-collapse: collapse; text-align: center;"> <thead> <tr> <th colspan="5">2017년 행사·축제경비(d)</th> <th colspan="4">제외대상 행사·축제경비(e)</th> <th rowspan="2">2017년 세출 결산액(f)</th> <th rowspan="2">지표값(%) B=(d-e)/f × 100</th> </tr> <tr> <th>계 (d)</th> <th>201-03 (행사 운영비)</th> <th>301-10 (행사실비 보상금)</th> <th>307-04 (민간행사 보조)</th> <th>401-04 (행사관련 시설비)</th> <th>201-03</th> <th>301-09</th> <th>307-04</th> <th>401-04</th> </tr> </thead> <tbody> <tr> <td></td> <td></td> <td></td> <td></td> <td></td> <td></td> <td></td> <td></td> <td></td> <td></td> <td></td> </tr> </tbody> </table> <table border="1" style="width: 100%; border-collapse: collapse; text-align: center;"> <thead> <tr> <th colspan="5">2016년 행사·축제경비(g)</th> <th colspan="4">제외대상 행사·축제경비(h)</th> <th rowspan="2">2016년 세출 결산액(i)</th> <th rowspan="2">지표값(%) C=(g-h)/i × 100</th> </tr> <tr> <th>계 (g)</th> <th>201-03 (행사 운영비)</th> <th>301-10 (행사실비 보상금)</th> <th>307-04 (민간행사 보조)</th> <th>401-04 (행사관련 시설비)</th> <th>201-03</th> <th>301-09</th> <th>307-04</th> <th>401-04</th> </tr> </thead> <tbody> <tr> <td></td> <td></td> <td></td> <td></td> <td></td> <td></td> <td></td> <td></td> <td></td> <td></td> <td></td> </tr> </tbody> </table>			2018년 행사·축제경비(a)					제외대상 행사·축제경비(b)				2018년 세출 결산액(c)	지표값(%) A=(a-b)/c × 100	계 (a)	201-03 (행사 운영비)	301-09 (행사실비보상금)	307-04 (민간행사 사업보조)	401-04 (행사관련 시설비)	201-03	301-09	307-04	401-04												2017년 행사·축제경비(d)					제외대상 행사·축제경비(e)				2017년 세출 결산액(f)	지표값(%) B=(d-e)/f × 100	계 (d)	201-03 (행사 운영비)	301-10 (행사실비 보상금)	307-04 (민간행사 보조)	401-04 (행사관련 시설비)	201-03	301-09	307-04	401-04												2016년 행사·축제경비(g)					제외대상 행사·축제경비(h)				2016년 세출 결산액(i)	지표값(%) C=(g-h)/i × 100	계 (g)	201-03 (행사 운영비)	301-10 (행사실비 보상금)	307-04 (민간행사 보조)	401-04 (행사관련 시설비)	201-03	301-09	307-04	401-04											
2018년 행사·축제경비(a)					제외대상 행사·축제경비(b)				2018년 세출 결산액(c)	지표값(%) A=(a-b)/c × 100																																																																																						
계 (a)	201-03 (행사 운영비)	301-09 (행사실비보상금)	307-04 (민간행사 사업보조)	401-04 (행사관련 시설비)	201-03	301-09	307-04	401-04																																																																																								
2017년 행사·축제경비(d)					제외대상 행사·축제경비(e)				2017년 세출 결산액(f)	지표값(%) B=(d-e)/f × 100																																																																																						
계 (d)	201-03 (행사 운영비)	301-10 (행사실비 보상금)	307-04 (민간행사 보조)	401-04 (행사관련 시설비)	201-03	301-09	307-04	401-04																																																																																								
2016년 행사·축제경비(g)					제외대상 행사·축제경비(h)				2016년 세출 결산액(i)	지표값(%) C=(g-h)/i × 100																																																																																						
계 (g)	201-03 (행사 운영비)	301-10 (행사실비 보상금)	307-04 (민간행사 보조)	401-04 (행사관련 시설비)	201-03	301-09	307-04	401-04																																																																																								

제출서식	2. 행사·축제경비 증감률												(단위: 원)	
	2018년 행사축제경비(a)				제외대상 행사축제경비(b)				2018년 세출 결산액 (c)	A=(a-b)/c ×100	지표값 (%)			
	계 (a)	201-03 (행사 운영비)	301-09 (행사실비보상금)	307-04 (민간행사사업보조)	401-04 (행사관련시설비)	201-03	301-09	307-04				401-04		
제출서식	2017년 행사축제경비(d)				제외대상 행사축제경비(e)				2017년 세출 결산액 (f)	B=(d-e)/f ×100	{(A-B)/B} ×100			
	계 (d)	201-03 (행사 운영비)	301-10 (행사실비보상금)	307-04 (민간행사보조)	401-04 (행사관련시설비)	201-03	301-09	307-04				401-04		
제출서식	2016년 행사축제경비(g)				제외대상 행사축제경비(h)				2016년 세출 결산액 (i)	C=(g-h)/i ×100	{(B-C)/C} ×100			
	계 (g)	201-03 (행사 운영비)	301-10 (행사실비보상금)	307-04 (민간행사보조)	401-04 (행사관련시설비)	201-03	301-09	307-04				401-04		
검증자료	2016~2018회계연도 세입세출결산서 부속서류 ※ 현장검증시 확인사항(✓) ▶ 기재부가 인정하는 국제행사, 문체부가 인정하는 축제 행사, 행안부 인정 축제행사 및 전국체전·전국소년체전·전국장애인체전 등 제외 경비 확인 (단, 사후평가에 따른 제재조치를 받은 행사는 포함)							연락처						
								작성자 (작성부서)						

※ 실제 보통교부세 산정에 적용할 때에는 지표값 산정공식이 일부 변경될 수 있음

※ 제외대상 행사축제경비는 시스템에 다음과 같이 나누어 반영되어 있음

- 제외대상 행사축제경비 입력 시 해당 행사축제경비 중 행사·축제 관련 4개 과목 행사운영비(201-03), 행사실비보상금(301-09), 민간행사사업보조(307-04), 행사관련시설비(401-04)에 해당하는 금액만을 입력

제외대상 행사축제경비 (직접입력)																
계	기재부 인정				문체부 인정				전국체전/소년체전/장애인체전				행안부 인정			
	201-03	301-10	307-04	401-04	201-03	301-10	307-04	401-04	201-03	301-10	307-04	401-04	201-03	301-10	307-04	401-04
2018년																
2017년																
2016년																

14. 환금자산대비 부채비율

지표분류	재정건전성	지표내용	참고지표																																																																																						
개요(정의)	현금화하기 용이한 자산에 대한 부채총액의 비율로 채무부담 능력을 측정하는 지표																																																																																								
해석 및 특징	환금자산 대비 총부채의 비율을 측정하는 지표로 그 비율이 낮을수록 채무부담 능력이 높은 것으로 판단																																																																																								
산정공식	$\text{환금자산대비 부채비율(\%)} = \frac{\text{부채총계}}{\text{환금자산}} \times 100$ <p>※ 환금자산 : (유동자산 - 기타유동자산 + 일반미수금*) + 장기금융상품 + (장기대여금* - 학자금위탁대여금) + 기타 투자자산</p> <p>* 일반미수금 및 장기대여금은 해당 대손충당금을 차감한 순액</p> <p>※ 부채총계: 복식부기 재정상태표 상의 유동부채+장기차입부채+기타비유동부채</p> <p>※ 유동자산: 고정자산에 대응되는 개념으로 1년 이내에 환급할 수 있는 자산 또는 전매할 목적으로 보유하고 있는 자산(현금, 예금 등)</p> <p>※ 기타유동자산: 선급금과 선급비용</p> <p>※ 일반미수금: 미수세금, 미수세외수입금, 미수징수교부금, 미수정기간이전수익을 제외한 거래에서 발생하는 확정 채권</p> <p>※ 장기금융상품, 장기대여금: 단기적 자금운용목적으로 소유하거나 기한이 1년 내에 도래하는 단기금융상품, 단기대여금을 제외한 부분</p> <p>※ 유동부채: 1년 이내 갚아야 하는 부채</p> <p>※ 장기차입부채: 기한이 1년 이상인 차입부채</p> <p>※ 기타비유동부채: 비유동부채로서 다른 항목으로 분류하기 어려운 성격의 부채를 모두 통합한 금액으로 장기미지급금, 장기선수금, 장기선수수익 등</p>																																																																																								
측정시점(기간)	2018 회계연도 결산	자료산출 (외부통계)	e호조 복식부기 결산서(재정상태표)																																																																																						
지표특징	거시/미시 : 거시적 지표 특성 : 일반지표, 주민관심지표																																																																																								
목표·기준치 (바람직한 상태)	지표값이 낮은 것이 바람직																																																																																								
대상회계	통합회계(일반회계, 기타특별회계, 공기업특별회계, 기금회계)																																																																																								
제출서식	환금자산대비 부채비율 (단위: 원)																																																																																								
	<table border="1"> <thead> <tr> <th rowspan="2">구분</th> <th colspan="4">부채총액(A)</th> <th colspan="5">환금자산(B)</th> <th rowspan="2">지표값 (%) (A/B) × 100</th> </tr> <tr> <th>계(A= a+b+c)</th> <th>유동부채 (a)</th> <th>장기차입부채(b)</th> <th>기타비유동부채(c)</th> <th>계(B= d+e+f+g)</th> <th>유동자산 (d)</th> <th>장기금융상품(e)</th> <th>장기대여금 (f)</th> <th>기타투자자산(g)</th> </tr> </thead> <tbody> <tr> <td>합 계</td> <td></td> <td></td> <td></td> <td></td> <td></td> <td></td> <td></td> <td></td> <td></td> <td></td> </tr> <tr> <td>일 반 회 계</td> <td></td> <td></td> <td></td> <td></td> <td></td> <td></td> <td></td> <td></td> <td></td> <td></td> </tr> <tr> <td>기타특별회계</td> <td></td> <td></td> <td></td> <td></td> <td></td> <td></td> <td></td> <td></td> <td></td> <td></td> </tr> <tr> <td>공기업특별회계</td> <td></td> <td></td> <td></td> <td></td> <td></td> <td></td> <td></td> <td></td> <td></td> <td></td> </tr> <tr> <td>기 금 회 계</td> <td></td> <td></td> <td></td> <td></td> <td></td> <td></td> <td></td> <td></td> <td></td> <td></td> </tr> <tr> <td>내부거래(△)</td> <td></td> <td></td> <td></td> <td></td> <td></td> <td></td> <td></td> <td></td> <td></td> <td></td> </tr> </tbody> </table>		구분	부채총액(A)				환금자산(B)					지표값 (%) (A/B) × 100	계(A= a+b+c)	유동부채 (a)	장기차입부채(b)	기타비유동부채(c)	계(B= d+e+f+g)	유동자산 (d)	장기금융상품(e)	장기대여금 (f)	기타투자자산(g)	합 계											일 반 회 계											기타특별회계											공기업특별회계											기 금 회 계											내부거래(△)											
구분	부채총액(A)				환금자산(B)					지표값 (%) (A/B) × 100																																																																															
	계(A= a+b+c)	유동부채 (a)	장기차입부채(b)	기타비유동부채(c)	계(B= d+e+f+g)	유동자산 (d)	장기금융상품(e)	장기대여금 (f)	기타투자자산(g)																																																																																
합 계																																																																																									
일 반 회 계																																																																																									
기타특별회계																																																																																									
공기업특별회계																																																																																									
기 금 회 계																																																																																									
내부거래(△)																																																																																									
검증자료	2018회계연도 복식부기 결산서(재정상태표) ※ 현장검증시 확인사항(✓) ▶ 재정상태표의 유동성자산, 장기금융상품, 장기대여금 ▶ 유동부채, 장기차입부채, 기타비유동부채 확인		연락처 작성자 (작성부서)																																																																																						

15. 민간위탁금비율증감률

지표분류	재정효율성	지표내용	참고지표																																		
개요(정의)	지방자치단체가 민간위탁금으로 지출하는 경비의 절감수준을 파악하기 위하여 전년 민간위탁금 비율 대비 증감률을 측정하는 지표																																				
해석 및 특징	민간위탁금으로 지출하는 금액의 전년도 대비 비율이 감소할수록 자치단체의 재정 운영 절감노력이 높은 것으로 판단																																				
산정공식	$\text{민간위탁금비율증감률}(\%) = \frac{(\text{2018년도 민간위탁금비율} - \text{2017년도 민간위탁금비율})}{\text{2017년도 민간위탁금비율}} \times 100$ ※ 민간위탁금(307-05)																																				
측정시점(기간)	2017~2018회계연도 결산	자료산출 (외부통계)	e호조 직접입력																																		
지표특징	거시/미시: 미시적 지표 특성: 일반지표, 주민관심지표																																				
목표·기준치 (바람직한 상태)	지표값이 낮은 것이 바람직																																				
대상회계	일반회계, 기타특별회계																																				
제출서식	민간위탁금비율증감률 (단위: 원) <table border="1" style="width: 100%; border-collapse: collapse; text-align: center;"> <thead> <tr> <th colspan="3">2018년도 민간위탁금비율(A=a/b)</th> <th colspan="3">2017년도 민간위탁금비율(B=c/d)</th> <th rowspan="2">지표값(%) {(A-B)/B}x 100</th> </tr> <tr> <th></th> <th>민간 위탁금 (a)</th> <th>2017년 세출 결산액 (b)</th> <th></th> <th>민간 위탁금 (c)</th> <th>2016년 세출 결산액 (d)</th> </tr> </thead> <tbody> <tr> <td>계</td> <td></td> <td></td> <td>계</td> <td></td> <td></td> <td></td> </tr> <tr> <td>일반회계</td> <td></td> <td></td> <td>일반회계</td> <td></td> <td></td> <td></td> </tr> <tr> <td>기타특별</td> <td></td> <td></td> <td>기타특별</td> <td></td> <td></td> <td></td> </tr> </tbody> </table>			2018년도 민간위탁금비율(A=a/b)			2017년도 민간위탁금비율(B=c/d)			지표값(%) {(A-B)/B}x 100		민간 위탁금 (a)	2017년 세출 결산액 (b)		민간 위탁금 (c)	2016년 세출 결산액 (d)	계			계				일반회계			일반회계				기타특별			기타특별			
2018년도 민간위탁금비율(A=a/b)			2017년도 민간위탁금비율(B=c/d)			지표값(%) {(A-B)/B}x 100																															
	민간 위탁금 (a)	2017년 세출 결산액 (b)		민간 위탁금 (c)	2016년 세출 결산액 (d)																																
계			계																																		
일반회계			일반회계																																		
기타특별			기타특별																																		
검증자료	2017~2018 회계연도 세입세출결산서 부속서류 ※ 현장검증시 확인사항(✓) ▶ 세입세출결산서 상의 민간위탁금 확인		연락처 작성자 (작성부서)																																		

16. 예산집행률

지표분류	재정집행	지표내용	참고지표		
개요(정의)	자치단체의 당해연도 예산편성 기준으로 실질적으로 집행된 예산의 비율을 측정하는 지표				
해석 및 특징	예산집행률이 높을수록 예산편성의 적절성과 집행의 효율성이 높은 것으로 판단				
산정공식	$\text{예산집행률(\%)} = \frac{\text{세출결산액}}{\text{예산현액}} \times 100$ ※ 세출결산액 : 세출지출액				
측정시점(기간)	2018회계연도 결산	자료산출 (외부통계)	e호조 세입세출결산서		
지표특징	거시/미시 : 거시적 지표 특성: 일반지표				
목표·기준치 (바람직한 상태)	100% 달성 및 근접할수록 바람직				
대상회계	일반회계, 기타특별회계, 공기업특별회계				
제출서식	예산집행률 (단위: 원)				
	회계명	회계수	세출결산액 (A)	예산현액 (B)	비율(% (A/B) × 100
	총계				
	일반회계				
	기타특별회계				
	공기업특별회계				
검증자료	2018회계연도 세입세출결산서 ※ 현장검증시 확인사항(✓) ▶ 세입세출결산서 상 예산현액, 세출결산액 확인		연락처		
			작성자 (작성부서)		

17-1. 예산이월비율-이월액비율

지표분류	재정운영계획	지표내용	참고지표				
개요(정의)	자치단체의 당해연도 예산편성 기준 대비 집행 결과 이월금 및 집행 잔액의 비율을 측정하는 지표						
해석 및 특징	이월금 및 집행 잔액의 비율이 낮을수록 예산편성의 적절성과 집행의 효율성이 높은 것으로 판단						
산정공식	$\text{이월액비율(\%)} = \{(\text{명시이월} + \text{사고이월} + \text{계속비이월}) / \text{세출결산액}\} \times 100$ ※ 이월액은 세입세출결산총괄 세입세출처리상황의 다음연도 이월액						
측정시점(기간)	2018 회계연도 결산	자료산출 (외부통계)					
지표특징	거시/미시: 미시적 지표 특성: 주민관심지표, 자치단체 자기학습지표						
목표·기준치 (바람직한 상태)	지표값이 낮은 것이 바람직						
대상회계	일반회계, 기타특별회계, 공기업특별회계						
제출서식	이월액비율						
	구분	회계구분	다음연도 이월액(A=a+b+c)			세출결산액 (B)	지표값(% (A/B)×100
			명시이월 (a)	사고이월 (b)	계속비 이월 (c)		
	2018년	계				④	
		일반회계					
기타특별회계							
공기업특별회계							
검증자료	2018회계연도 세입세출결산서 ※ 현장검증시 확인사항(✓) ▶ 세입결산, 세출결산, 이월금, 보조금집행잔액 등 확인				연락처		
					작성자 (작성부서)		

17-2. 예산이월비율-불용액비율

지표분류	재정운영계획	지표내용	참고지표					
개요(정의)	자치단체의 당해연도 예산편성 기준 대비 집행 결과 이월금 및 집행 잔액의 비율을 측정하는 지표							
해석 및 특징	이월금 및 집행 잔액의 비율이 낮을수록 예산편성의 적절성과 집행의 효율성이 높은 것으로 판단							
산정공식	불용액비율(%) = (집행 잔액 / 세출결산액) × 100 ※집행잔액 = 정책사업+행정운영경비+재무활동 ※집행잔액은 세입세출결산 순세계잉여금 발생내역 상 집행잔액							
측정시점(기간)	2018 회계연도 결산	자료산출 (외부통계)						
지표특징	거시/미시: 미시적 지표 특성: 주민관심지표, 자치단체 자기학습지표							
목표·기준치 (바람직한 상태)	지표값이 낮은 것이 바람직							
대상회계	일반회계, 기타특별회계, 공기업특별회계							
제출서식	불용액비율							
	구분	회계구분	집행잔액(A)			보조금 집행잔액	세출 결산액 (B)	지표값(%) (A/B) × 100
			소계 (A=a+b+c)	정책사업 (a)	행정운영 경비 (b)			
	2018년	계						
		일반회계						
기타 특별회계								
	공기업 특별회계							
검증자료	2018회계연도 세입세출결산서 ※ 현장검증시 확인사항(✓) ▶ 세입결산, 세출결산, 이월금, 보조금집행잔액 등 확인					연락처		
						작성자 (작성부서)		

18. 일자리사업지출비율

지표분류	재정운용		지표내용	참고지표
개요(정의)	자치단체의 일자리 창출 노력을 증진하기 위하여 일자리창출과 관련하여 자치단체가 재정지원으로 지출한 금액으로 측정			
해석 및 특징	자치단체가 일자리와 관련하여 지출한 금액 비중을 측정하는 지표로서 비율이 높을수록 바람직하다고 판단			
산정공식	$\text{일자리사업 지출 비율(\%)} = \frac{\text{일자리지원사업 지출액}}{\text{세출결산액}} \times 100$ <p>* 일자리사업: 일자리사업 지출액은 자치단체 재정지원 일자리지원사업 금액으로 자치단체 합동평가 지표 중 일자리창출지표(고용노동부 자료) 를 활용하며, 행정안전부에서 취합하여 일괄입력</p>			
측정시점(기간)	2018 회계연도 결산	자료산출 (외부통계)	성질별 세출결산서 e호조	
지표특징	거시/미시: 거시적 지표 특성 : 일반지표, 주민관심지표			
목표·기준치 (바람직한 상태)	지표값이 높은 것이 바람직			
대상회계	일반회계+기타특별회계			
제출서식	일자리지원 사업 지출액(A)		세출결산액(B)	지표값(%) (A/B) X 100
	중앙입력			
검증자료	2018회계연도 세입세출결산서 ※ 현장검증시 확인사항(✓) ▶ 고용노동부 일자리사업 보고서		연락처	
			작성자 (작성부서)	